



O suicídio é uma triste realidade no mundo. De acordo com a OMS, em 2019 foram registrados mais de 700 mil suicídios em todo o mundo, sem contabilizar as subnotificações, pois com isso, estima-se mais de 01 milhão de casos. (Brasil, 2022). Ainda segundo a OMS, o suicídio no Mundo é responsável por mais óbitos que HIV/AIDS, Câncer de mama ou malária. Segundo o Ministério da Saúde, o suicídio é a quarta causa de morte depois de acidentes no trânsito, tuberculose e violência interpessoal entre os jovens de 15 a 29 anos. Em 2020, no Brasil, foram a óbito 13.803 em decorrência de lesões autoprovocadas.

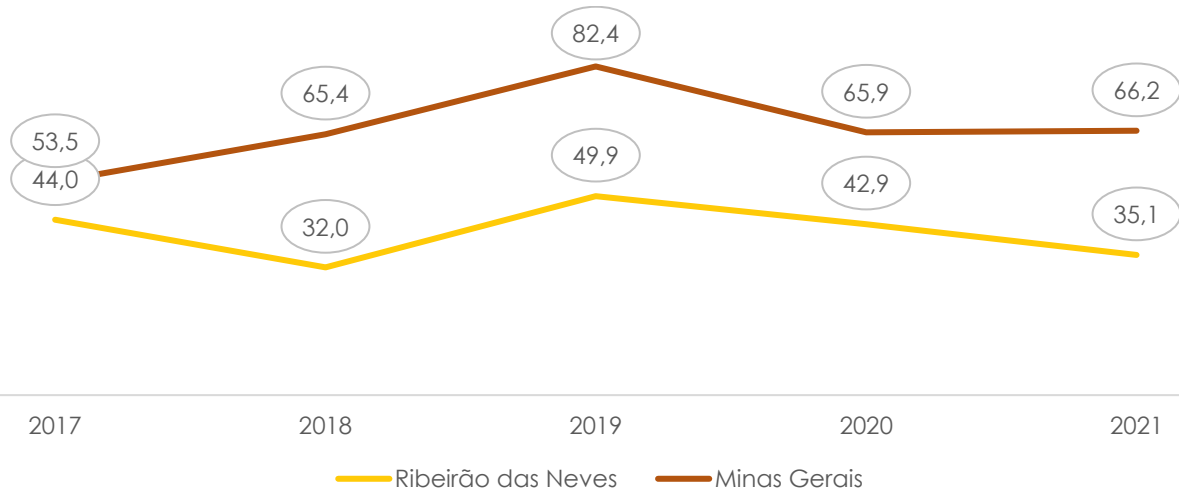
Conhece-se que praticamente 100% de todos os casos de suicídio estavam relacionados às doenças mentais, principalmente não diagnosticadas ou tratadas incorretamente. Dessa forma, a maioria dos casos poderia ter sido evitada se esses pacientes tivessem acesso ao tratamento psiquiátrico e informações de qualidade. (Setembro amarelo, 2022). Neste sentido, a partir de 2014, a Associação Brasileira de Psiquiatria – ABP, em parceria com o Conselho Federal de Medicina – CFM, organiza, em território nacional, o Setembro Amarelo®, que é uma campanha com o propósito de sensibilizar a população sobre o suicídio na perspectiva de desestigmatizar sobre as doenças mentais, dentre elas a Depressão.

O objetivo deste Boletim é informar por meio de dados estatísticos o perfil epidemiológico da Violência autoprovocada. Não há um banco de dados do Ministério da Saúde específico para suicídio ou tentativa de suicídio, como violência autoprovocada/auto infligida é conceituada como todo movimento de agressão com ideia suicida, autoagressões, tentativas de suicídio e suicídios. (Brasil, 2016)

Utilizamos o banco de dados do SINAN, os registros de notificação de Violência interpessoal/autoprovocada com o campo 54 “A Lesão foi autoprovocada” registrado no campo SIM. Também foi analisado o banco dos registros de “Intoxicação exógena” do SINAN, registrado no campo 55 como “Tentativa de suicídio”.

Epidemiologia da Violência Autoprovocada

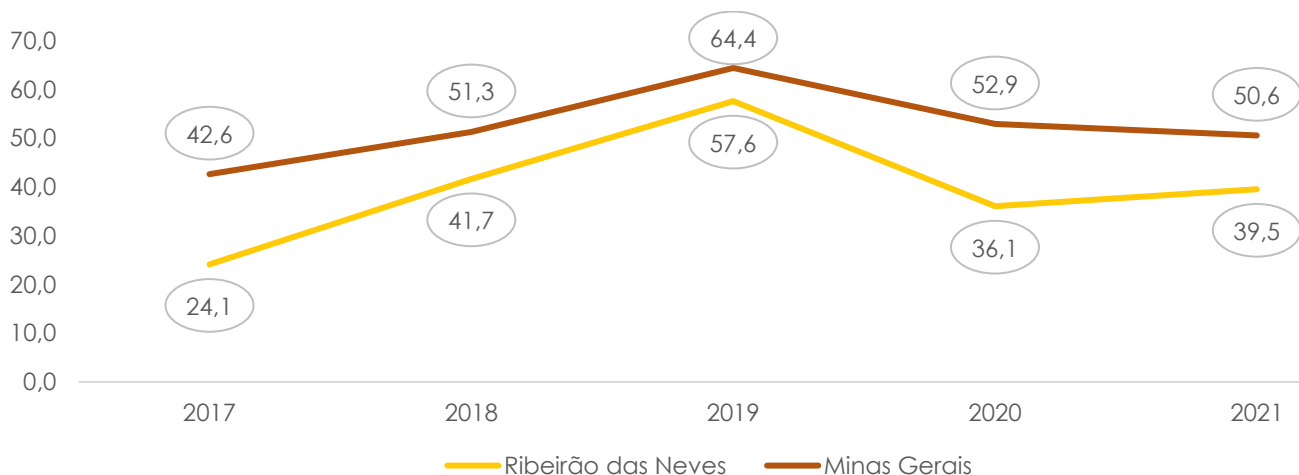
Gráfico 1 - Taxas de incidências de lesão autoprovocada de residentes de Ribeirão das Neves e Minas Gerais, por ano de ocorrência, de 2017 a 2021.



Fonte: SINAN/CPDE/DIE/SVE/SubVS/SESMG. Disponível em <https://vigilância.saude.mg.gov.br>. Acesso em 12/09/2021. Sujeito a alterações. SINAN/TabWin/Vigilância Epidemiológica/Vigilância em Saúde/SMS Ribeirão das Neves. Acesso em 16/08/2022.

De 2017 a 2021 foram notificados 672 casos de lesões autoprovocadas de residentes de Ribeirão das Neves; de 2017 a 2021 a média anual de 134 casos notificados. O ano de 2021, apresentou tendência de queda em relação a 2020. Podemos perceber que no ano de 2019, tanto em Ribeirão das Neves quanto no Estado de Minas Gerais, o número notificações apresentou um aumento, sinalizadas pelo aumento das taxas de incidências dos respectivos anos. É necessário identificar se esta queda é reflexo de subnotificação.

Gráfico 2 – Taxas de incidências por Tentativas de suicídio por intoxicação exógena, de residentes de Ribeirão das Neves e Minas Gerais, por ano de ocorrência, de 2017 a 2021.



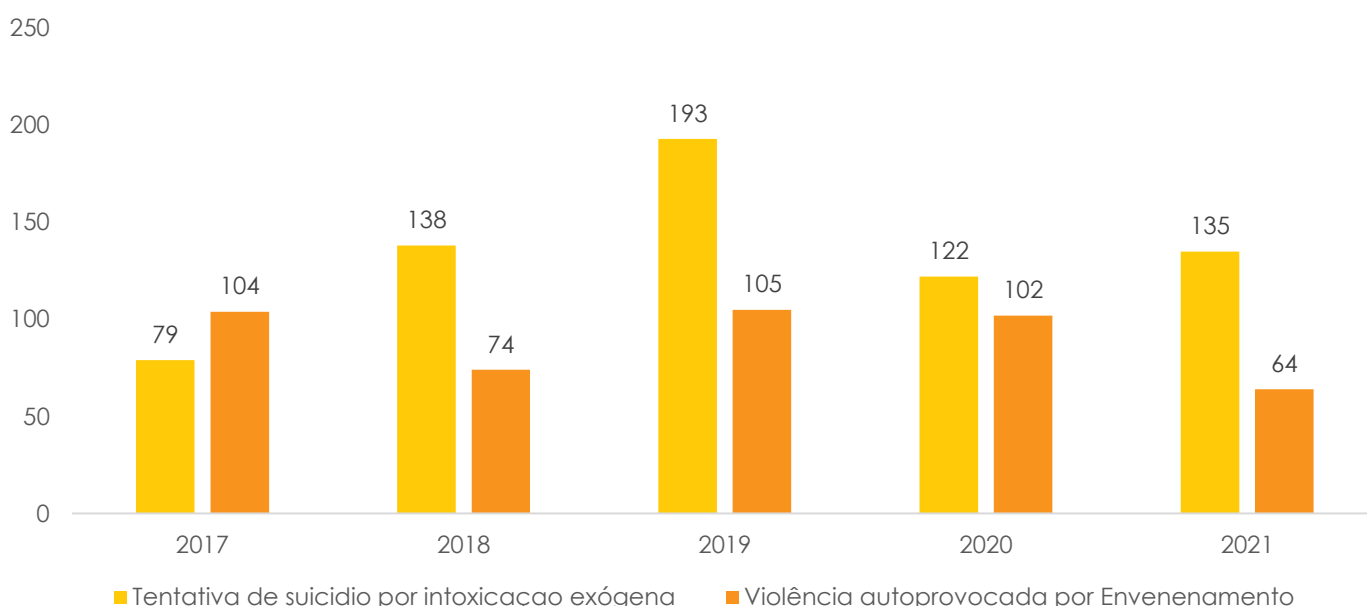
Fonte: SINAN/CPDE/DIE/SVE/SubVS/SESMG. Disponível em <https://vigilância.saude.mg.gov.br>. Acesso em 12/09/2021. Sujeito a alterações. SINAN/TabWin/Vigilância Epidemiológica/Vigilância em Saúde/SMS Ribeirão das Neves. Acesso em 16/08/2022.

De 2017 a 2021 foram notificadas 667 tentativas de suicídio por intoxicação exógena de residentes de Ribeirão das Neves. No mesmo período, 55.852 mineiros também foram notificados pelo mesmo agravo.

É determinado pelo Ministério que todo caso de tentativa de suicídio por intoxicação exógena deverá também ser notificado como Violência Interpessoal/autoprovoada.

As tendências de Suicídio seguem a mesma tendência da Violência Interpessoal/autoprovoada em Minas Gerais. Em Ribeirão das Neves, as tentativas de suicídio por intoxicação exógena subiram 139% de 2017 a 2019, com uma queda de 31,4% de 2019 a 2021.

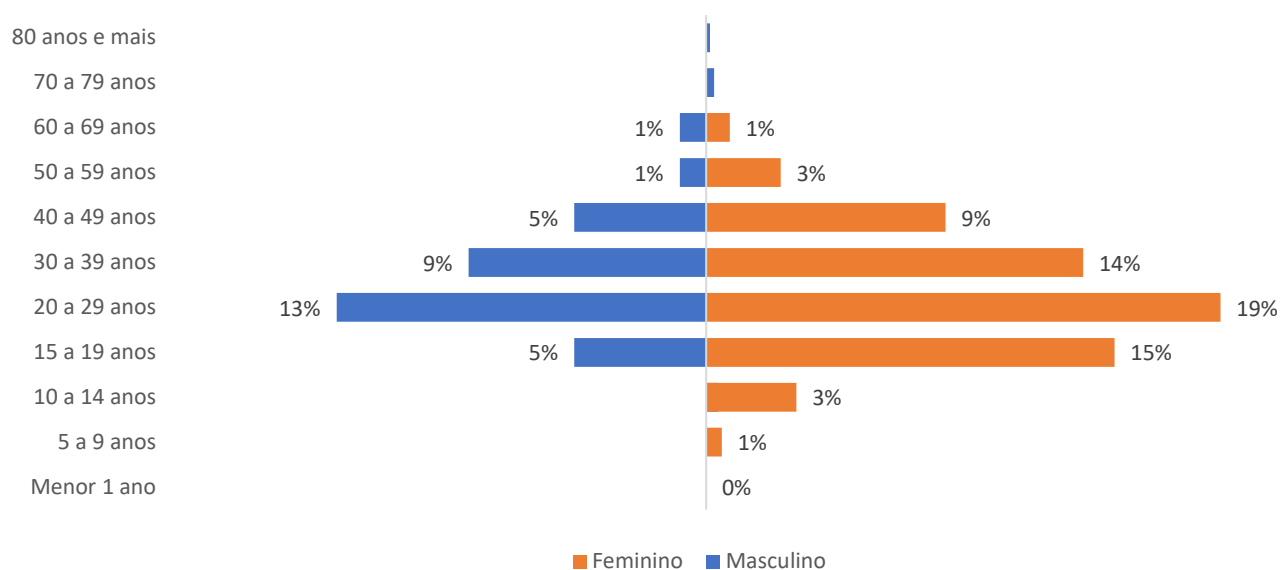
Gráfico 3 –Série histórica do número de notificações por tentativa de suicidio por Intoxicação exógena e o número de notificações de Violência autoprovocada por envenenamento, de residentes de Ribeirão das Neves, entre 2017 a 2021.



SINAN/TabWin/Vigilância Epidemiológica/Vigilância em Saúde/SMS Ribeirão das Neves. Acesso em 16/08/2022.

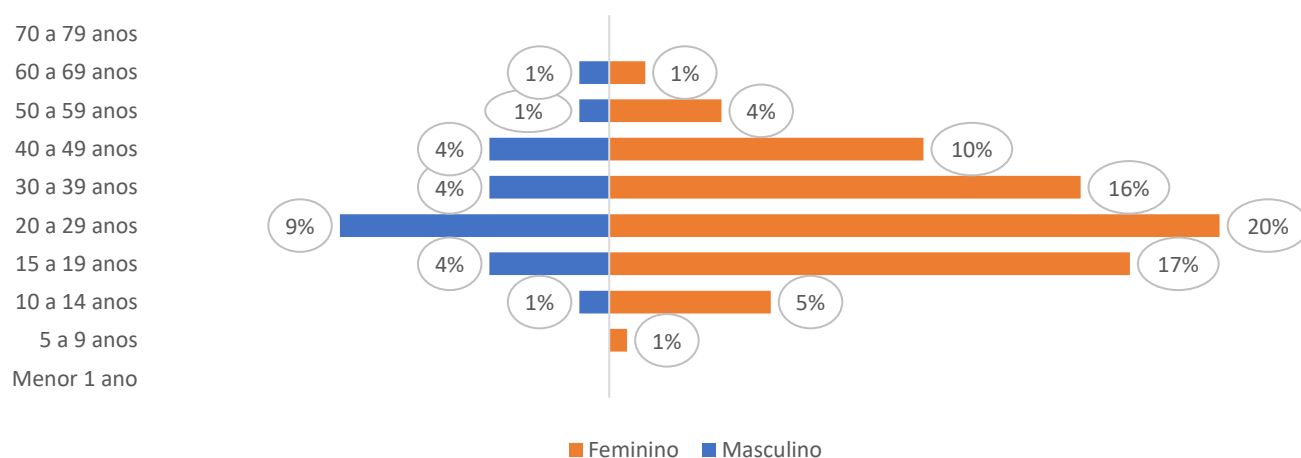
De 2017 a 2021 foram notificadas 667 tentativas de suicídio por intoxicação exógena, sendo que no mesmo período foram registradas 449 notificações para violência autoprovocada relacionada a envenenamento, uma proporção de 67,3%, o que reflete uma subnotificação para o registro da notificação de Violência Interpessoal/autoprovoada relacionada a Envenenamento, principalmente entre o período que compreende 2018 a 2021. O Ministério da Saúde preconiza que toda notificação por Intoxicação Exógena por tentativa de suicídio também deve ser notificada para Violência Interpessoal autoprovocada.

Gráfico 4 – Proporção por sexo e faixa etária dos casos notificados por Violência Autoprovocada de residentes de Ribeirão das Neves, de 2017 a 2021.



Fonte: SINAN/TabWin/Vigilância Epidemiológica/Vigilância em Saúde/SMS Ribeirão das Neves. Acesso em 16/08/2022.

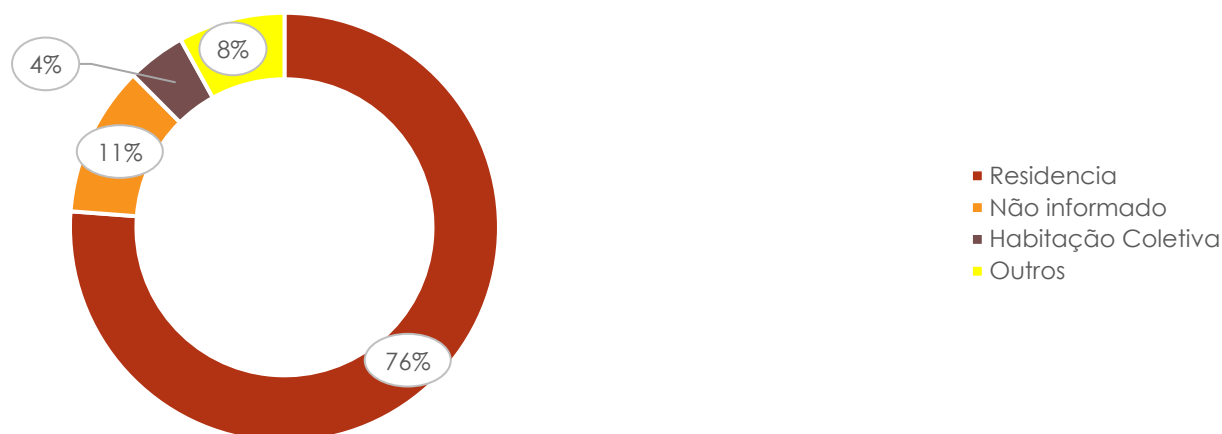
Gráfico 5 – Proporção por sexo e faixa etária dos casos notificados por Intoxicação exógena, de residentes de Ribeirão das Neves, de 2017 a 2021.



Fonte: SINAN/TabWin/Vigilância Epidemiológica/Vigilância em Saúde/SMS Ribeirão das Neves. Acesso em 16/08/2022.

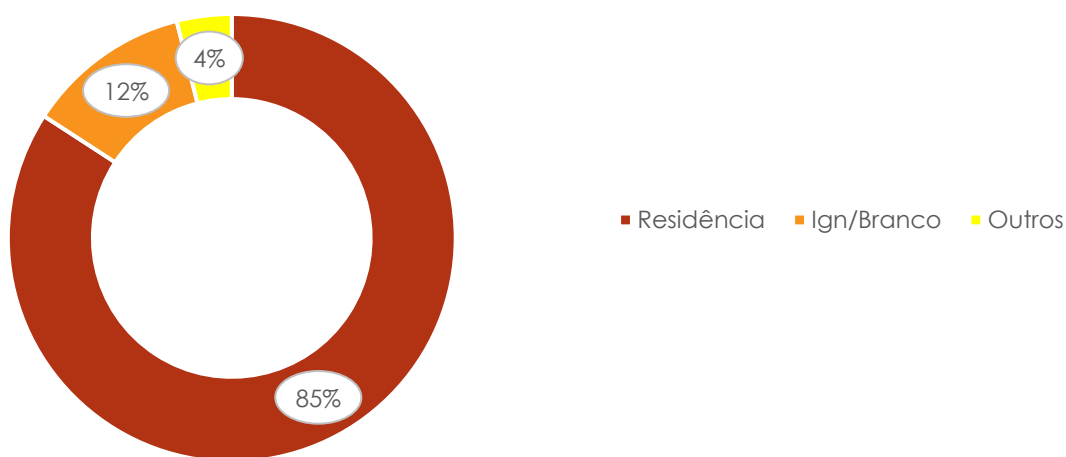
De 2017 a 2021, os registros de Violência autoprovocada tiveram maior frequência entre o público feminino. Neste período foram notificadas 448 mulheres (67%) e 224 foram homens (33%). Dentre o público feminino, 57% está na faixa etária de 15 a 49 anos. No mesmo período, o sexo feminino também apresentou maior proporção em relação ao sexo masculino entre os casos registrados por tentativa de suicídio por intoxicação exógena. As mulheres representaram 76% (n: 508) e os homens 24% (n: 159) dos registros. Dentre o público feminino, 63% está na faixa etária de 15 a 49 anos.

Gráfico 6 – Proporção dos locais onde ocorreram a violência autoprovocada, de residentes de Ribeirão das Neves, cuja ocorrência foi nos anos de 2017 a 2021.



Fonte: SINAN/TabWin/Vigilância Epidemiológica/Vigilância em Saúde/SMS Ribeirão das Neves. Acesso em 16/08/2022.

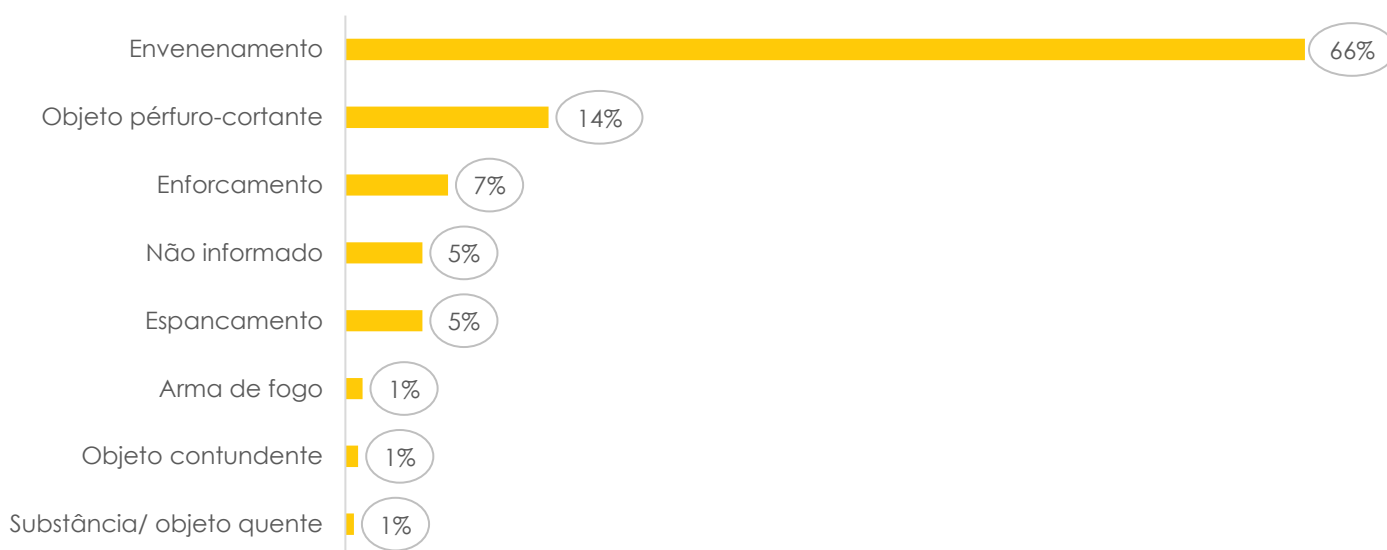
Gráfico 7 – Proporção dos locais onde ocorreram a Tentativa de Suicídio por intoxicação exógena, de residentes de Ribeirão das Neves, cuja ocorrência foi nos anos de 2017 a 2021.



Fonte: SINAN/TabWin/Vigilância Epidemiológica/Vigilância em Saúde/SMS Ribeirão das Neves. Acesso em 16/08/2022.

Dentro do período avaliado, a Residência foi o local em que ocorreram as maiores proporções de Violência Autoprovocada e Tentativa de Suicídio por intoxicação exógena.

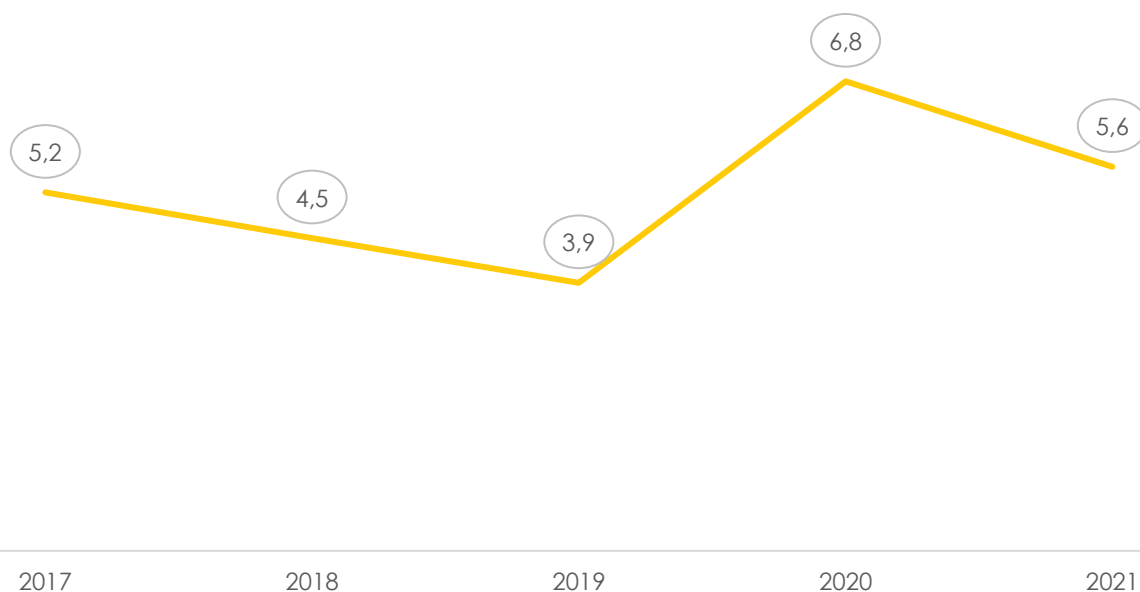
Gráfico 8 – Percentual de notificações por violência autoprovocada, de residentes de Ribeirão das Neves, pelo tipo de agressão, ocorridas entre 2017 a 2021.



Fonte: SINAN/TabWin/Vigilância Epidemiológica/Vigilância em Saúde/SMS Ribeirão das Neves. Acesso em 16/08/2022.

De todos os tipos de agressões informadas nos casos de lesão autoprovocada, os dois com maiores proporções são o envenenamento e objeto perfurocortante. Destes, 66% (n: 449) utilizaram produtos químicos ou medicamentos para se envenenarem, seguido por 14% (n: 94) que utilizaram objeto perfurocortante e 7% (n: 47) por enforcamento.

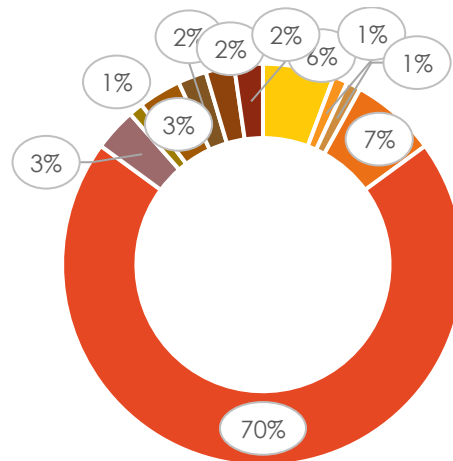
Gráfico 9 – Taxa de mortalidade por suicídio de residentes de Ribeirão das Neves, de 2017 a 2021*.



Fonte: SIM/CPDE/DIE/SVE/SubVS/SESMG. Disponível em: <http://tabnet.saude.mg.gov.br/>. Acesso em 16/09/2022.

De 2017 a 2021, foram a óbito 87 pessoas por suicídio, uma média 17 óbitos por ano. No ano de 2020, a taxa de mortalidade por suicídio elevou significativamente, em comparação com o ano anterior, que foi de 74,4%, seguida de uma queda de 17,6%.

Gráfico 10- Proporção do Grupo de Causas CID-10 dos óbitos por Suicídio, de residentes de Ribeirão das Neves, de 2017 a 2021.



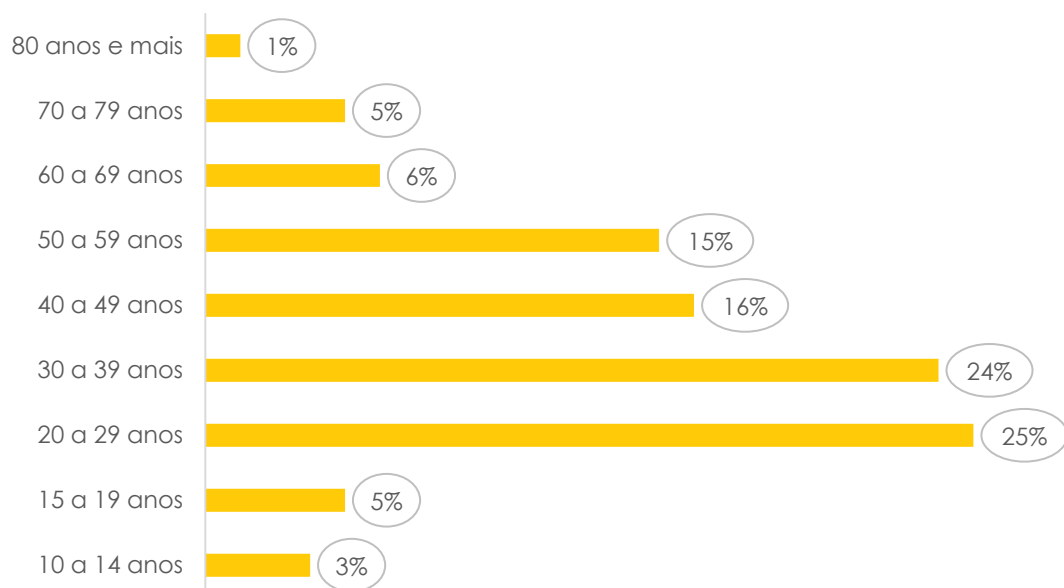
- X61 Auto-intoxicação intencional a-conv sed hip a-park psic NCOP
- X62 Auto-intoxicação intencional com narcoticos, psicodislept NCOP
- X64 Auto-intoxicação intencional outras drogas medicamentos subst biolog NE
- X68 Auto-intoxicação intencional a pesticidas
- X70 Lesao autoprovocada intencionalmente enforcamento/ estrangulamento/ sufocamento
- X74 Lesao autoprovocada intencionalmente disp outr arma fogo e NE
- X76 Lesao autoprovocada intencionalmente fumaca fogo e chamas
- X77 Lesao autoprovocada intencionalmente vapor agua gas obj quent
- X78 Lesao autoprovocada intencionalmente obj cortante penetr
- X80 Lesao autoprovocada intencionalmente precip lugar elevado
- X84 Lesao autoprovocada intencionalmente p/meios NE

Fonte: SIM/CPDE/DIE/SVE/SubVS/SESMG. Disponível em: <http://tabnet.saude.mg.gov.br/>. Acesso em 16/09/2022.

De 2017 a 2021 houve 87 óbitos por tentativa de suicídio. Destes 61 (70%) estão relacionados à Lesão autoprovocada intencionalmente por enforcamento/ estrangulamento/ sufocamento, 6 (7%) relacionado a auto-intoxicação a pesticidas, 5 (6 %) a auto-intoxicação por anti-convulsivantes/ sedativos/ hipnóticos.

Ao compararmos com o gráfico 8 observamos que há subnotificação dos registros de Violência interpessoal autoprovocada, isso porque o enforcamento foi responsável no período de 2017 a 2021 por 47 registros, e no mesmo período, evoluíram a óbito 61 indivíduos. Além disso, reforça que o modo enforcamento tem alta letalidade.

Gráfico 11- Proporção da faixa etária dos óbitos por Suicídio, de residentes de Ribeirão das Neves, de 2017 a 2021.



Fonte: SIM/CPDE/DIE/SVE/SubVS/SESMG. Disponível em: <http://tabnet.saude.mg.gov.br/>. Acesso em 16/09/2022.

Dos óbitos por suicídio para o período avaliado, 80% estão concentrados entre as faixas etárias de 20 a 59 anos.

Referência bibliográfica

*SETEMBRO AMARELO. Mês de prevenção ao suicídio. A vida é a melhor escolha. Setembro Amarelo®. Disponível: <https://www.setembroamarelo.com>. Acesso em 12/09/2022.

*Governo Federal anuncia campanha de conscientização e prevenção ao suicídio. Brasil. Ministério da Mulher, da Família e dos Direitos Humanos. Disponível: <https://www.gov.br/mdh/pt-br/assuntos/noticias/2022/eleicoes-2022-periodo-eleitoral/campanha-setembro-amarelo-destaca-leis-e-estrategias-de-prevencao-ao-suicidio>. Acesso em 12/09/2022.

*Brasil. Ministério da Saúde. Secretaria de Vigilância em Saúde. Departamento de Vigilância de Doenças e Agravos Não Transmissíveis e Promoção da Saúde. **Viva:** instrutivo notificação de violência interpessoal e autoprovocada, Brasília : Ministério da Saúde, 2016. 2 ed. 92 p.



Secretaria Municipal de Saúde de Ribeirão das Neves
Superintendência de Vigilância e Proteção a Saúde
Núcleo de Geoinformação em Saúde
Núcleo de Promoção a Saúde e Cultura da Paz
Setembro/ 2022

