



# BOLETIM EPIDEMIOLÓGICO DO COVID-19



Nº 15/2021.

Indicadores epidemiológicos e assistenciais norteadores para as ações contra aumento de novos casos de COVID-19, em Ribeirão das Neves.

Taxa de ocupação dos leitos de enfermaria destinadas ao COVID-19.

**73%**

Taxa de ocupação dos leitos de suporte ventilatório pulmonar destinados ao COVID-19.

**100%**

Taxa de ocupação dos leitos do UTI destinadas ao COVID-19.

**70%**

\*Resultados de indicadores referentes a 19/04/2021. Dados sujeitos a alterações.

\*\* A cor do resultado dos indicadores na cor verde sinaliza como um sinal de ATENÇÃO.

\*\*\* A cor do resultado dos indicadores na amarelo sinaliza como um sinal de ALERTA

\*\*\*\*A cor do resultado dos indicadores na cor vermelho sinaliza como um sinal CRÍTICO.

## Vacinômetro

Pessoas vacinadas dentro dos grupos prioritários\*

**19518**

Porcentagem da população de Ribeirão das Neves vacinada.

**5,77%**

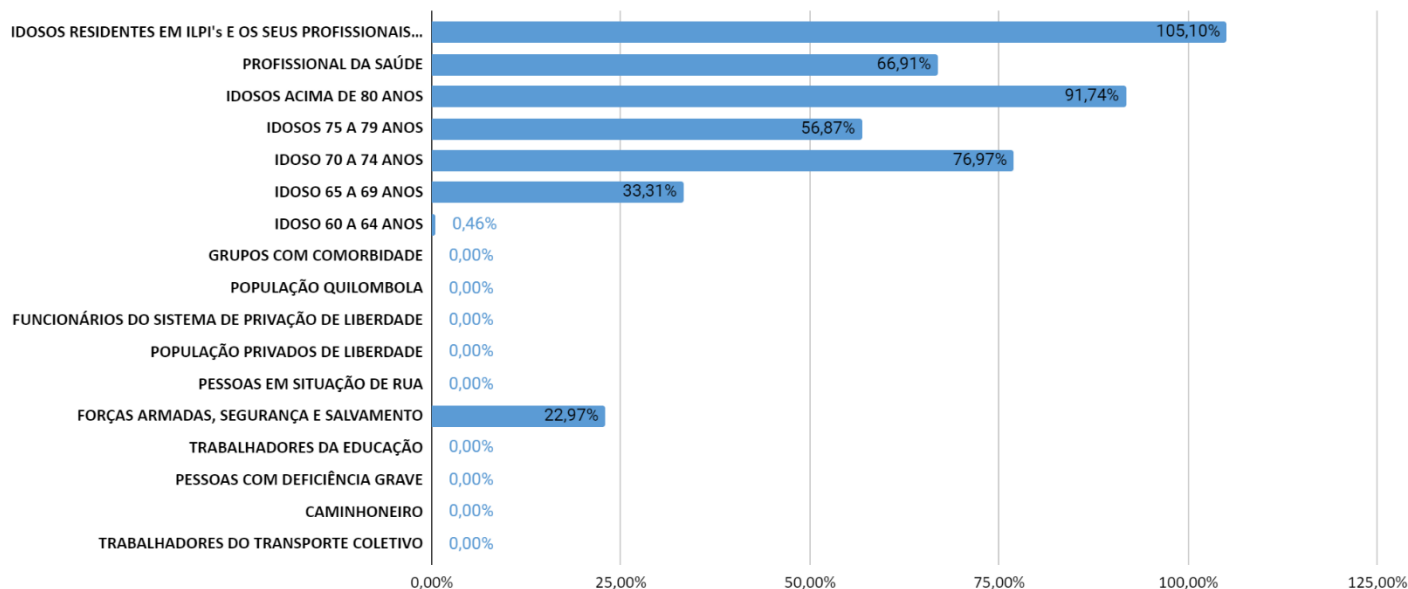
Fonte: Gerência Municipal Imunização / SEMSA-RN. Dados atualizados em 19/04/2021 e sujeito a alterações.

\*Número de pessoas vacinadas e porcentagem refere-se as pessoas que receberão pelo menos 1 dose de imunizante contra o COVID-19.

\*\* A distribuição das vacinas segue o Plano Nacional de Operacionalização da Vacinação contra o COVID-19;

\*\*\* Os postos de imunização foram Hospital São Judas Tadeu, UPA Acrizio Menezes, Pronto Atendimento Joanico Cirilo, Transporte Sanitário, SAD, ARDIP, equipe volantes em 14 Instituições de Longa Permanência cadastradas, nas 60 Unidades Básicas de Saúde, CEMO e Unidades da Saúde Mental.

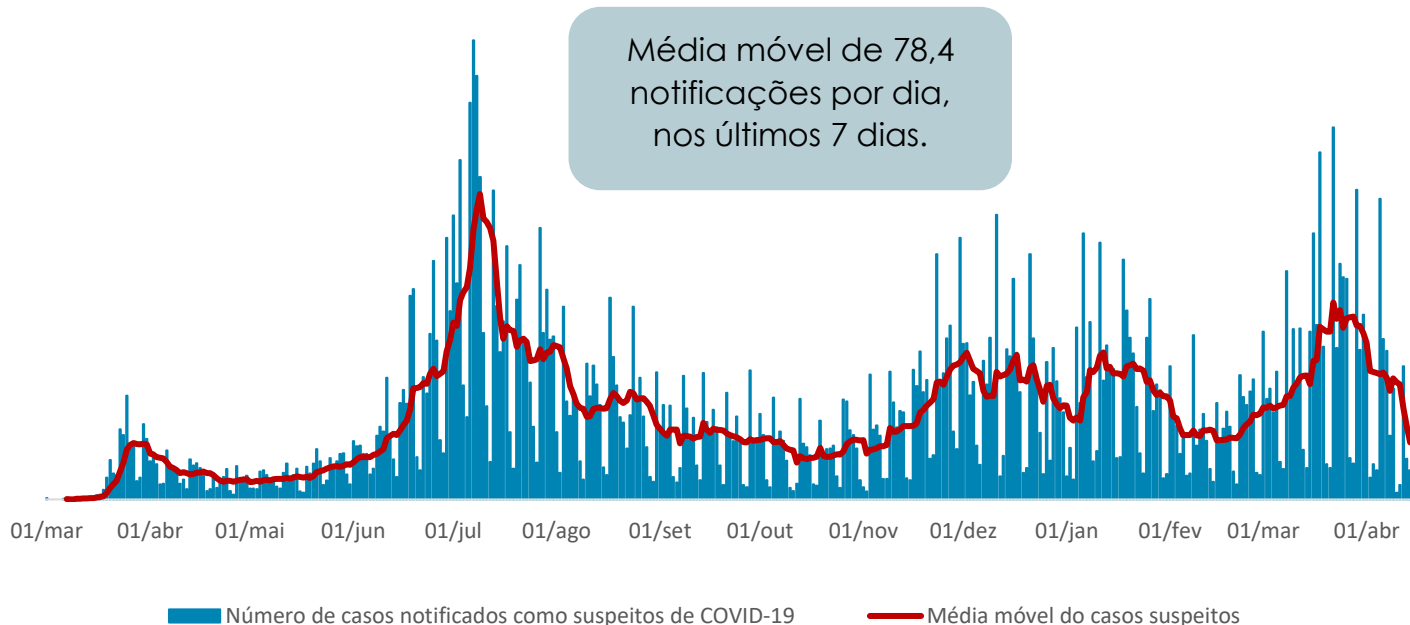
Taxa de pessoas vacinadas contra o COVID-19, por grupo prioritário, em Ribeirão das Neves, 2021.



Fonte: Gerência de Imunização – SEMSA/ Ribeirão das Neves. Disponibilizado em 19/04/2021. Sujeito a alterações.

## Casos suspeitos por COVID-19

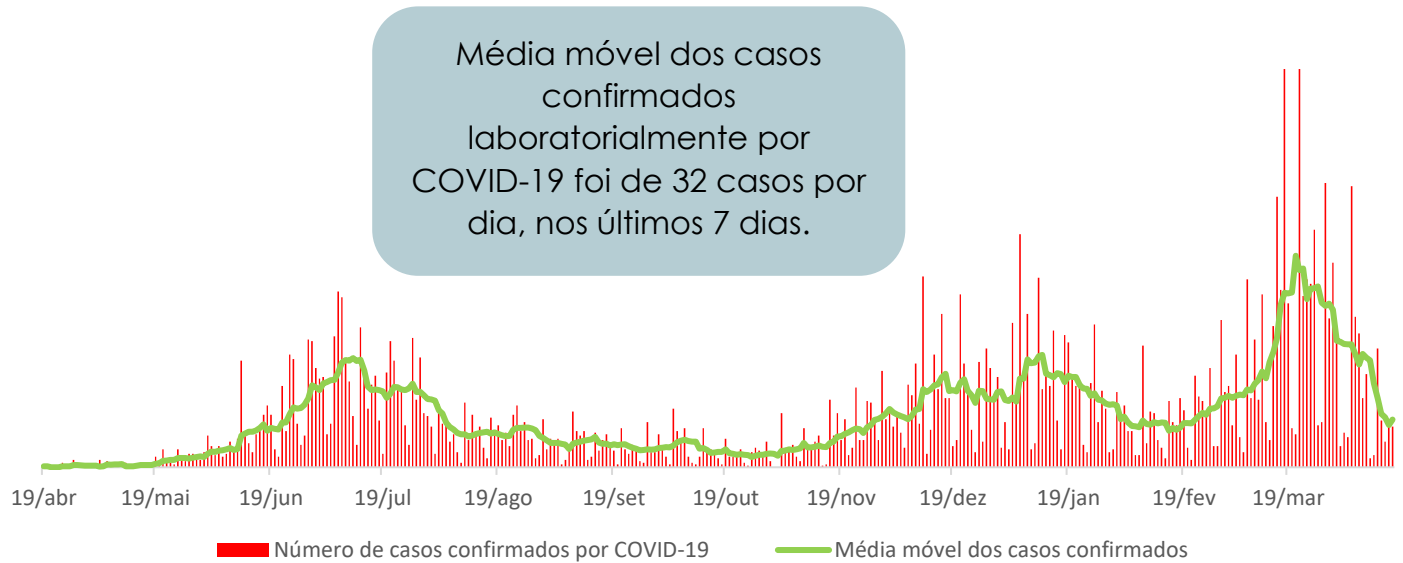
Número de casos notificados por COVID-19, de residentes de Ribeirão das Neves, entre 01/03/2020 a 16/04/2021.



Fonte: Planilha simplificada de dados/Vigilância Epidemiológica/Vigilância em Saúde/SMS Ribeirão das Neves. Dados atualizados em 16/04/2021 e sujeito a alterações.

## Casos confirmados por COVID-19

Número de casos confirmados por COVID-19, de residentes de Ribeirão das Neves, entre 19/03/2020 a 16/04/2021.




Fonte: Planilha simplificada de dados/Vigilância Epidemiológica/Vigilância em Saúde/SMS Ribeirão das Neves. Dados atualizados em 16/04/2021 e sujeitos a alterações.

Taxa de incidência dos casos confirmados laboratorialmente por COVID-19 por 100.000 habitantes, de residentes de Ribeirão das Neves, entre as semanas epidemiológicas 12 a 53 do ano de 2020 e as semanas epidemiológicas 01 a 15 do ano de 2021.



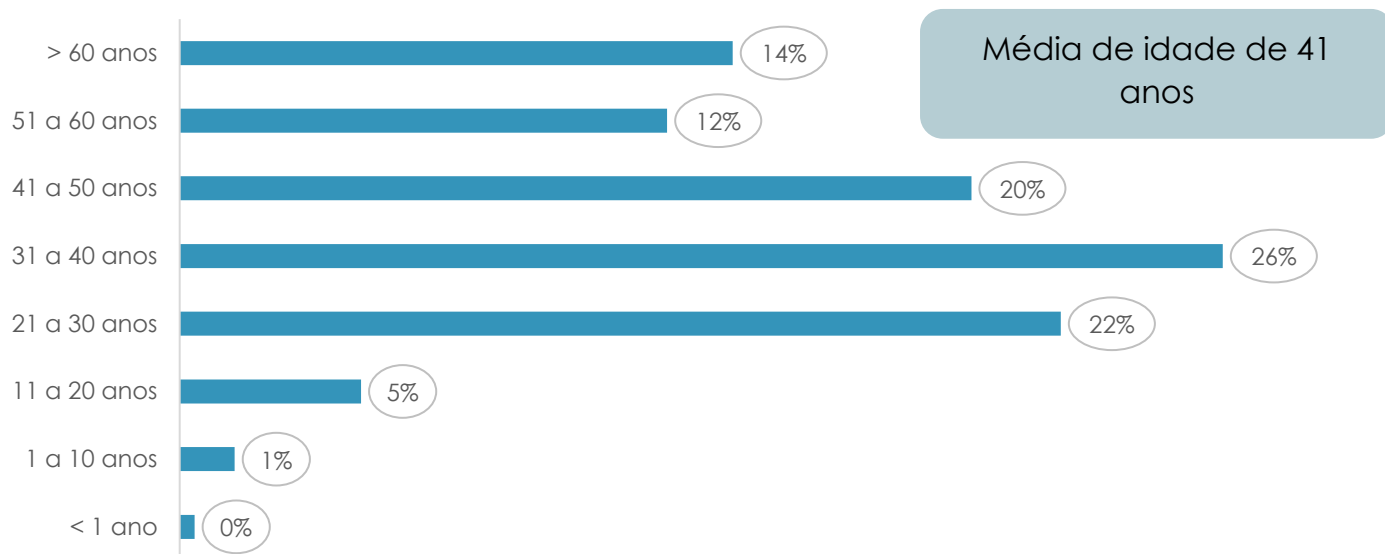
Fonte: Planilha simplificada de dados/Vigilância Epidemiológica/Vigilância em Saúde/SMS Ribeirão das Neves. Dados atualizados em 16/04/2021 e sujeitos a alterações.

Sexo dos casos confirmados por COVID-19, de residentes de Ribeirão das Neves, 2021.



Fonte: Planilha simplificada de dados/Vigilância Epidemiológica/Vigilância em Saúde/SMS Ribeirão das Neves. Dados atualizados em 16/04/2021 e sujeitos a alterações.

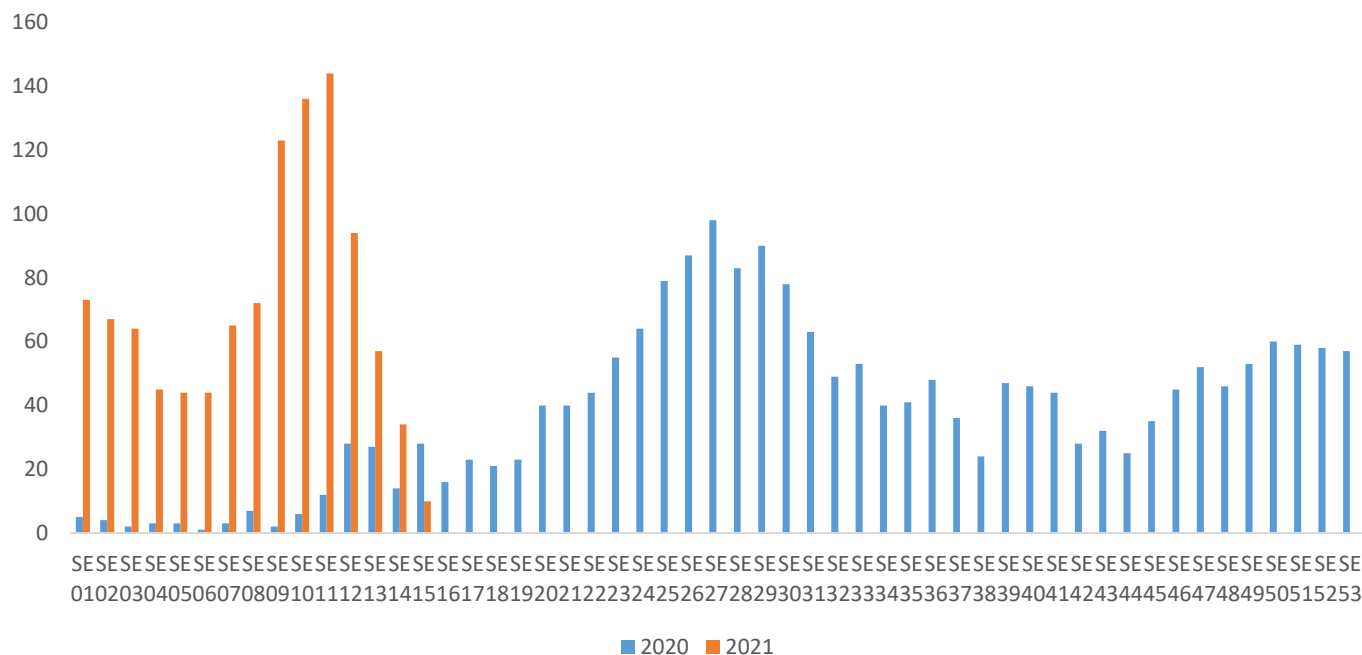
Faixa etária dos casos confirmados por COVID-19, de residentes de Ribeirão das Neves, 2021.



Fonte: Planilha simplificada de dados/Vigilância Epidemiológica/Vigilância em Saúde/SMS Ribeirão das Neves. Dados atualizados em 16/04/2021 e sujeitos a alterações.

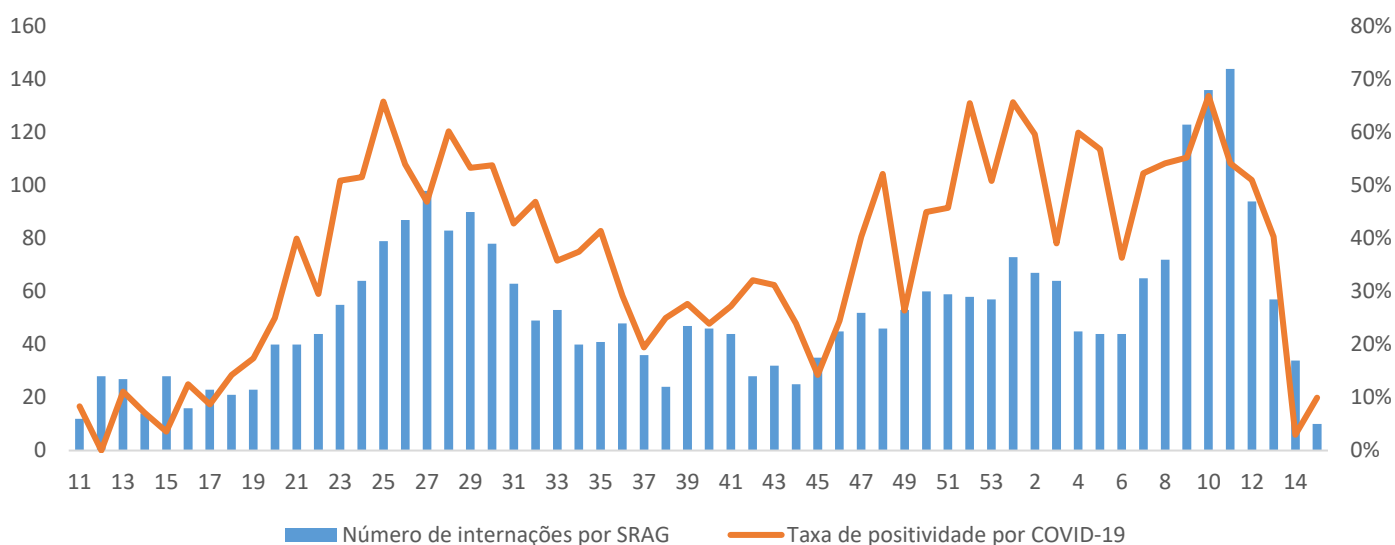
## SRAG – Síndrome Respiratória Aguda Grave

Distribuição dos casos notificados por SRAG, de residentes de Ribeirão das Neves, nas semanas epidemiológicas por início de sintomas entre a 01 a 53, de 2020 e 01 a 15 de 2021.



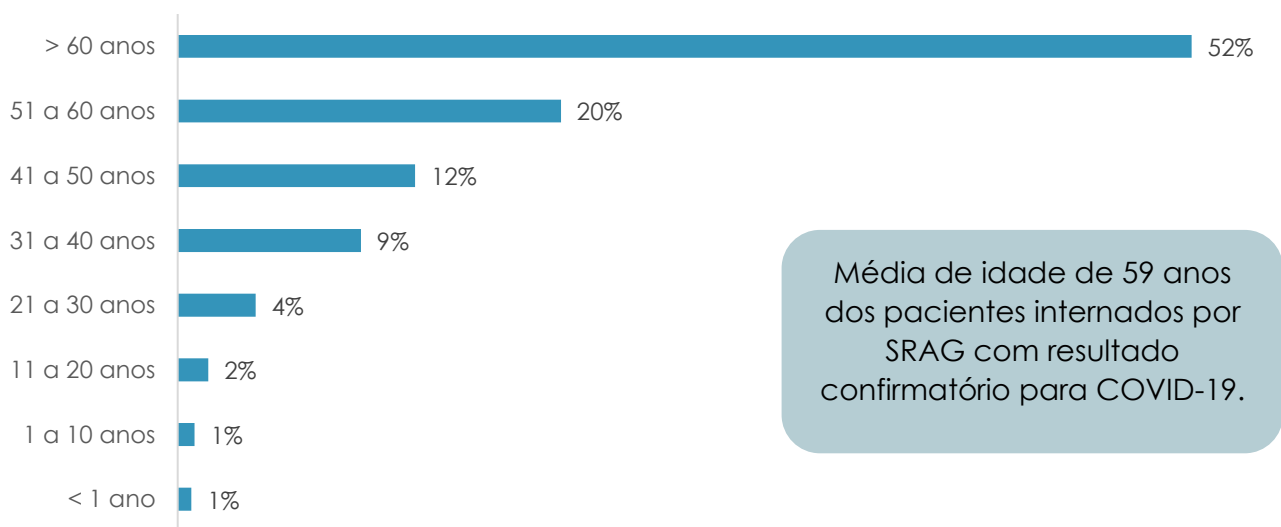
Fonte: SIVEP. Dados atualizados em 19/04/2021 e sujeito a alterações.

Número de casos notificados por SRAG e a sua taxa de positividade para COVID-19, de residentes de Ribeirão das Neves, nas semanas epidemiológicas por início de sintomas entre a 01 a 53, de 2020 e 01 a 13 de 2021.




Fonte: SIVEP. Dados atualizados em 19/04/2021 e sujeito a alterações.

Faixa etária dos pacientes internados por SRAG confirmados para COVID-19, de residentes de Ribeirão das Neves, em 2021.



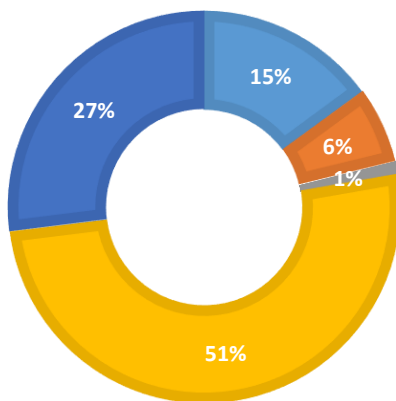
Fonte: SIVEP. Dados atualizados em 19/04/2021 e sujeito a alterações.

Sexo dos pacientes internados por SRAG confirmados para COVID-19, de residentes de Ribeirão das Neves, entre 2020 a 2021.



Fonte: SIVEP. Dados atualizados em 19/04/2021 e sujeito a alterações.

Raça dos pacientes internados por SRAG confirmados para COVID-19, de residentes de Ribeirão das Neves, entre 2020 a 2021.

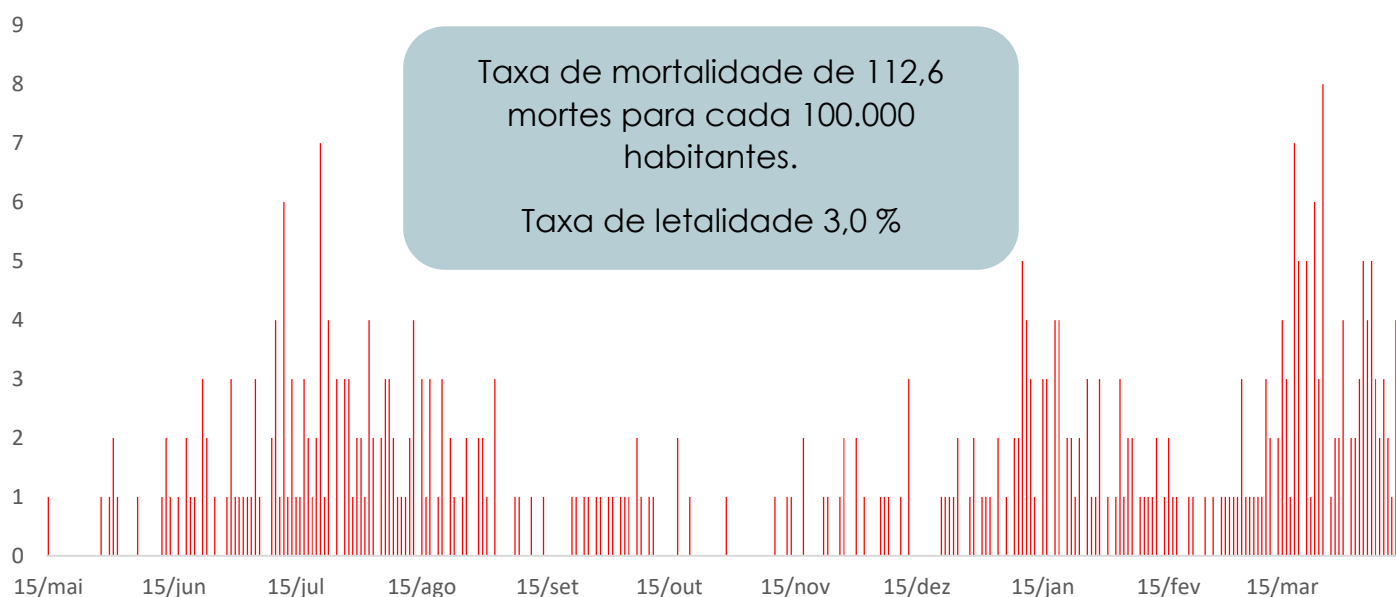


■ Branca ■ Preta ■ Amarela ■ Parda ■ Ignorado/não informado

Fonte: SIVEP. Dados atualizados em 19/04/2021 e sujeito a alterações.

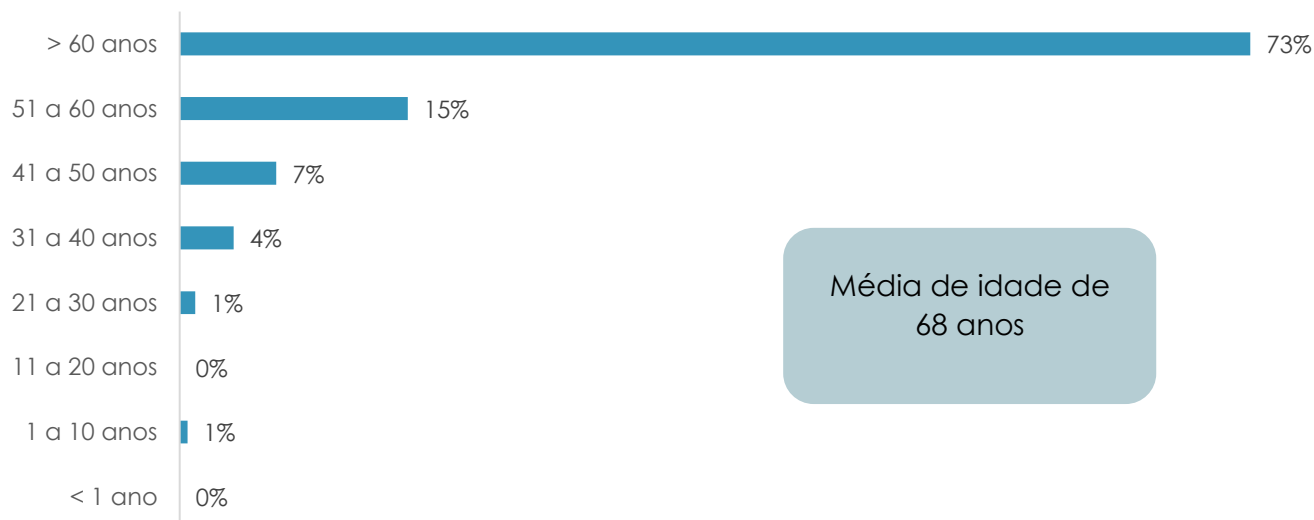
## Óbitos por COVID-19

Distribuição dos óbitos por COVID-19 pela data da ocorrência, de residentes de Ribeirão das Neves, entre 2020 e 2021.




Fonte: Planilha simplificada de dados/Vigilância Epidemiológica/Vigilância em Saúde/SMS Ribeirão das Neves. Dados atualizados em 16/04/2021 e sujeito a alterações.

Faixa etária dos óbitos confirmados por COVID-19, de residentes de Ribeirão das Neves, entre 2020 a 2021.



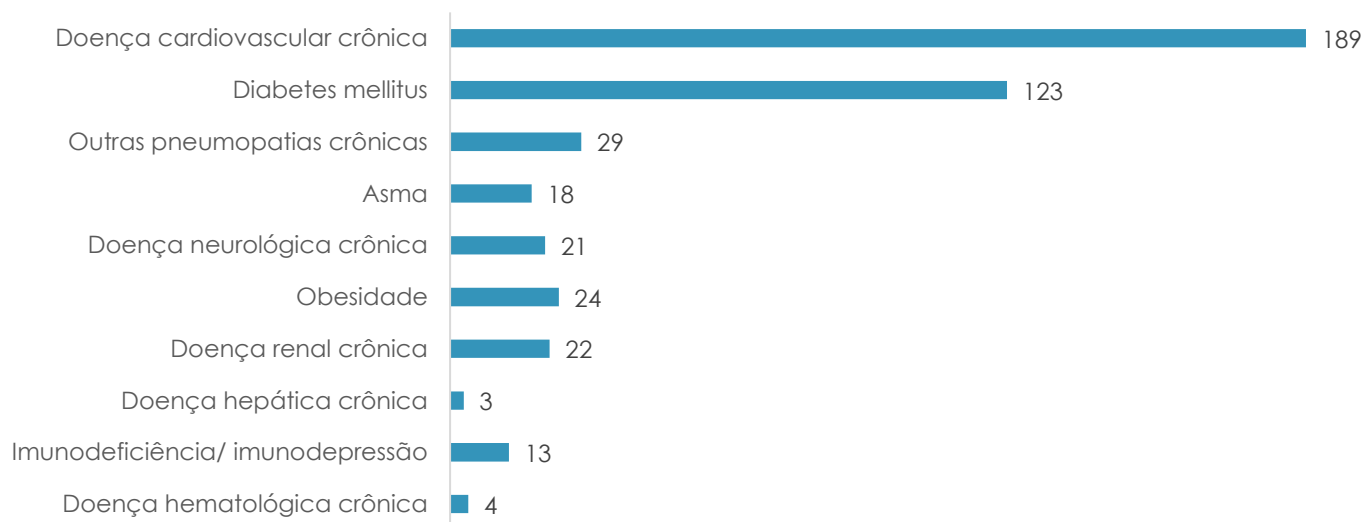
Fonte: Planilha simplificada de dados/Vigilância Epidemiológica/Vigilância em Saúde/SMS Ribeirão das Neves. Dados atualizados em 16/04/2021 e sujeito a alterações.

Sexo dos óbitos confirmados por COVID-19, de residentes de Ribeirão das Neves, entre 2020 a 2021.



Fonte: Planilha simplificada de dados/Vigilância Epidemiológica/Vigilância em Saúde/SMS Ribeirão das Neves. Dados atualizados em 16/04/2021 e sujeito a alterações.

Frequência das comorbidades presentes nos pacientes residentes de Ribeirão das Neves que evoluíram a óbito por COVID-19, entre 2020 a 2021.

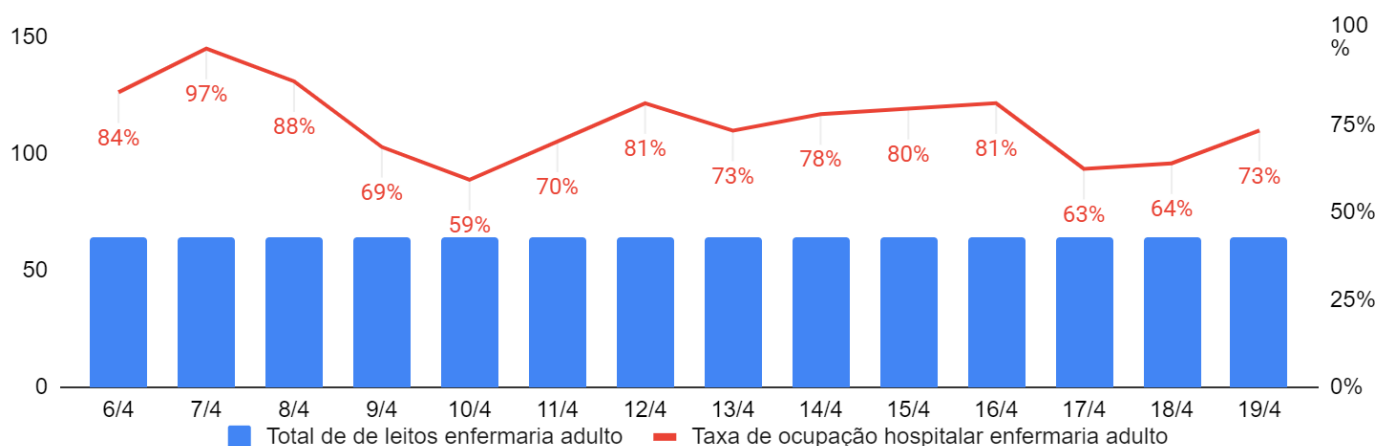


Fonte: Planilha simplificada de dados/Vigilância Epidemiológica/Vigilância em Saúde/SMS Ribeirão das Neves. Dados atualizados em 16/04/2021 e sujeito a alterações.

- 12 pacientes em investigação quanto às comorbidades.

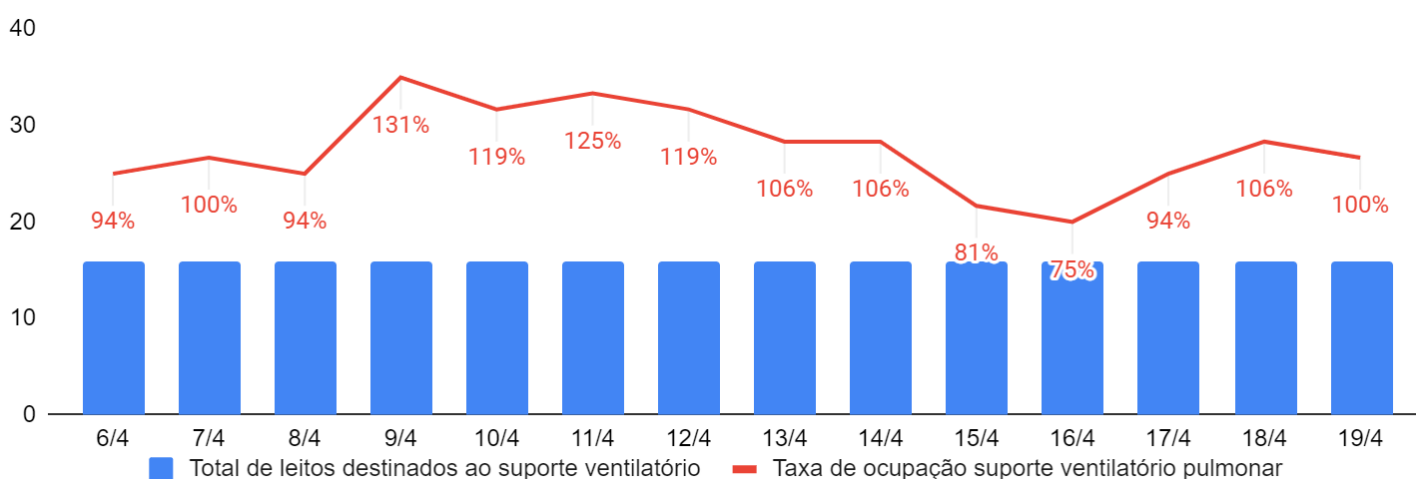
## Assistência hospitalar do COVID-19

Evolução do número de leitos de enfermaria destinados ao COVID-19, leitos ocupados e a taxa de ocupação hospitalar da Rede SUS de Ribeirão das Neves (UPA Joanico Cirilo, UPA Acrizio Menezes e Hospital São Judas Tadeu) nos últimos 14 dias, 2021.



Fonte: Superintendência de Urgência – SEMSA-RN, 19/04/2021. Dados sujeitos a alteração.

Evolução do número de leitos do Suporte Ventilatório Pulmonar destinados ao COVID e sua taxa de ocupação hospitalar da Rede SUS de Ribeirão das Neves nos últimos 14 dias, 2021.

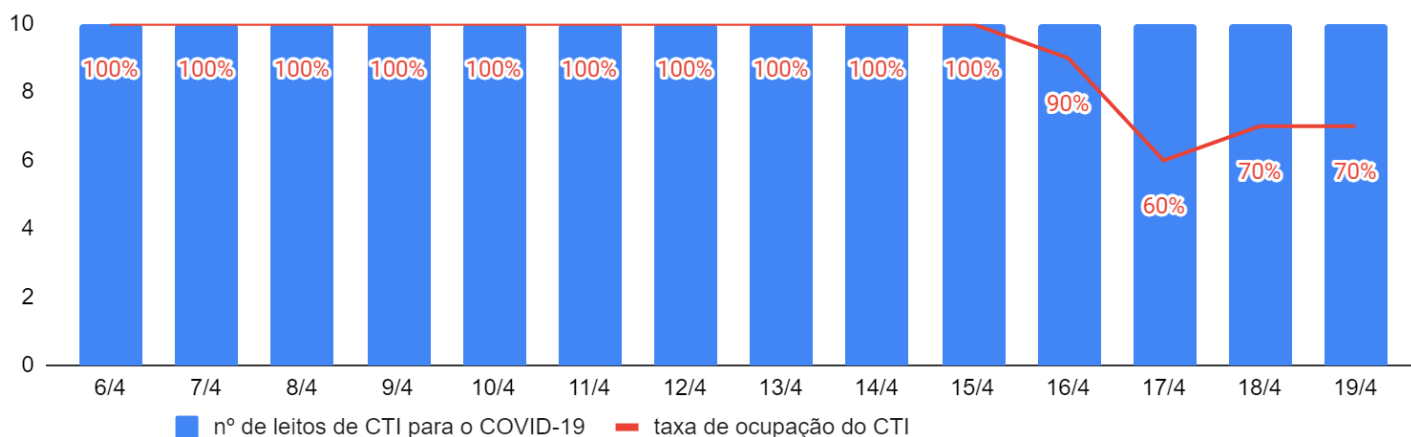


Fonte: Superintendência de Urgência – SEMSA-RN, 19/04/2021. Dados sujeitos a alteração.

- Os leitos de suporte ventilatório pulmonar eram incluídos dentro das informações dos leitos de enfermaria adulto COVID-19, mas como possuem uma função intermediária entre os leitos enfermaria e de CTI, por isso serão monitorados separadamente a partir deste Boletim Epidemiológico.

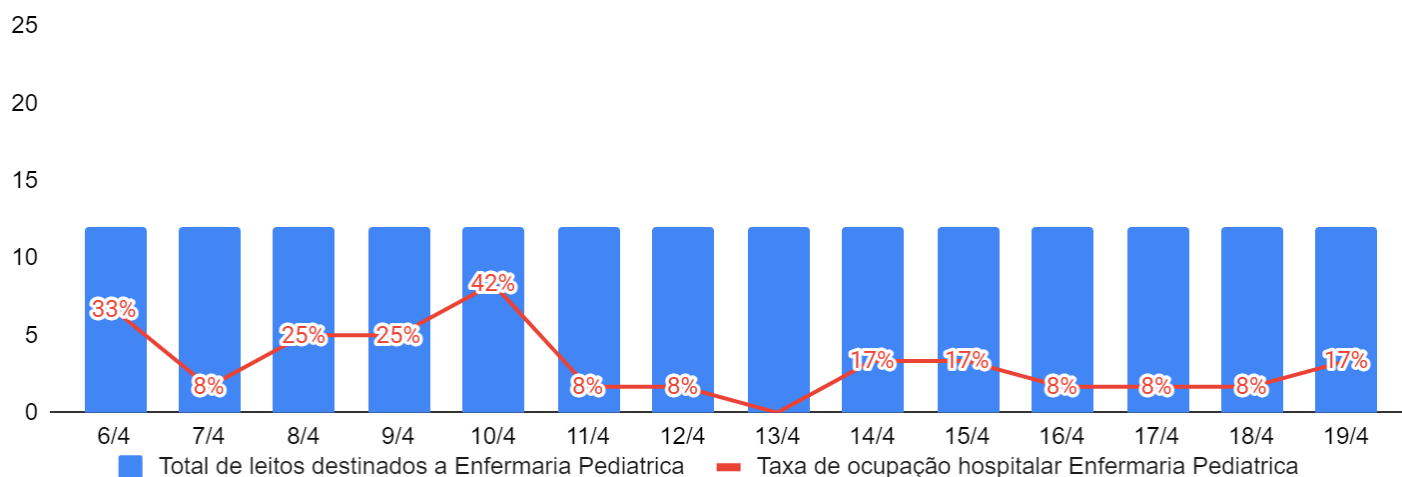


Evolução do número de leitos do UTI destinados ao COVID e sua a taxa de ocupação hospitalar da Rede SUS de Ribeirão das Neves nos últimos 14 dias, 2021.



Fonte: Superintendência de Urgência – SEMSA-RN, 19/04/2021. Dados sujeitos a alteração.

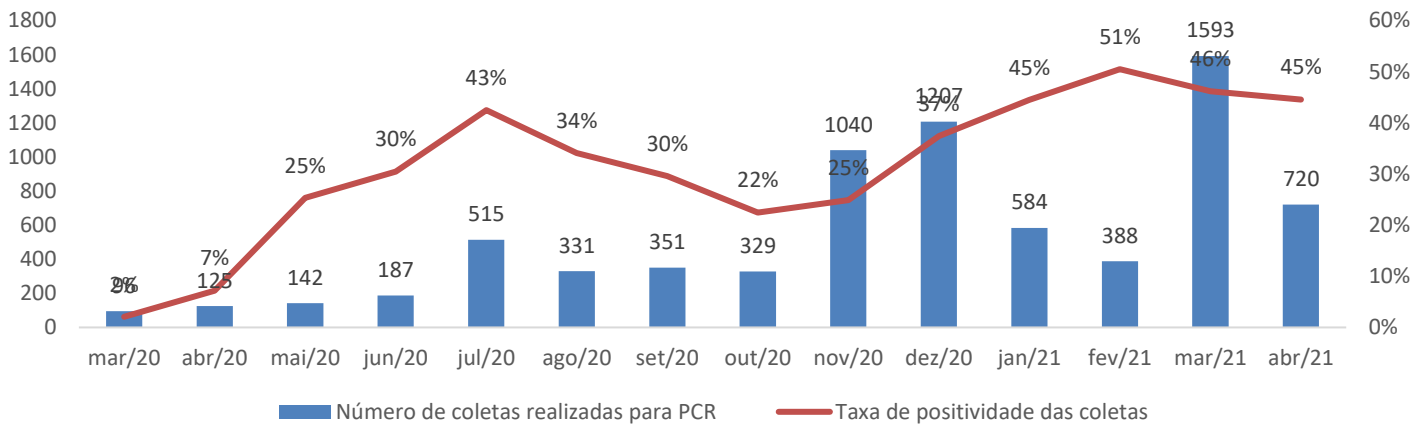
Evolução do número de leitos de Enfermaria Pediátrica destinado ao COVID e sua a taxa de ocupação hospitalar da Rede SUS de Ribeirão das Neves nos últimos 14 dias, 2021.



Fonte: Superintendência de Urgência – SEMSA-RN, 19/04/2021. Dados sujeitos a alteração

# Diagnóstico laboratorial do COVID-19

Número de amostras para a realização de RT-PCR para a confirmação de infecção por SARS-CoV2 e a sua taxa de positividade, realizados nas unidades da Rede SUS de Ribeirão das Neves, entre março a dezembro de 2020, e janeiro a abril de 2021.



Fonte: SAER – SEMSA-RN, 19/04/2021. Dados sujeitos alteração

\*\*Em novembro de 2020 houve expansão nos critérios para quais suspeitos poderiam coletar o RT-PCR para definição de diagnóstico.

\*\*\*Em janeiro de 2021, houve a redução nos critérios para quais suspeitos poderiam coletar RT-PCR para de confirmação de diagnóstico.



Secretaria Municipal de Saúde de Ribeirão das Neves  
Superintendência de Vigilância e Proteção a Saúde  
Gerência de Vigilância Epidemiológica  
Núcleo de Geoinformação em Saúde  
19/04/2021

