

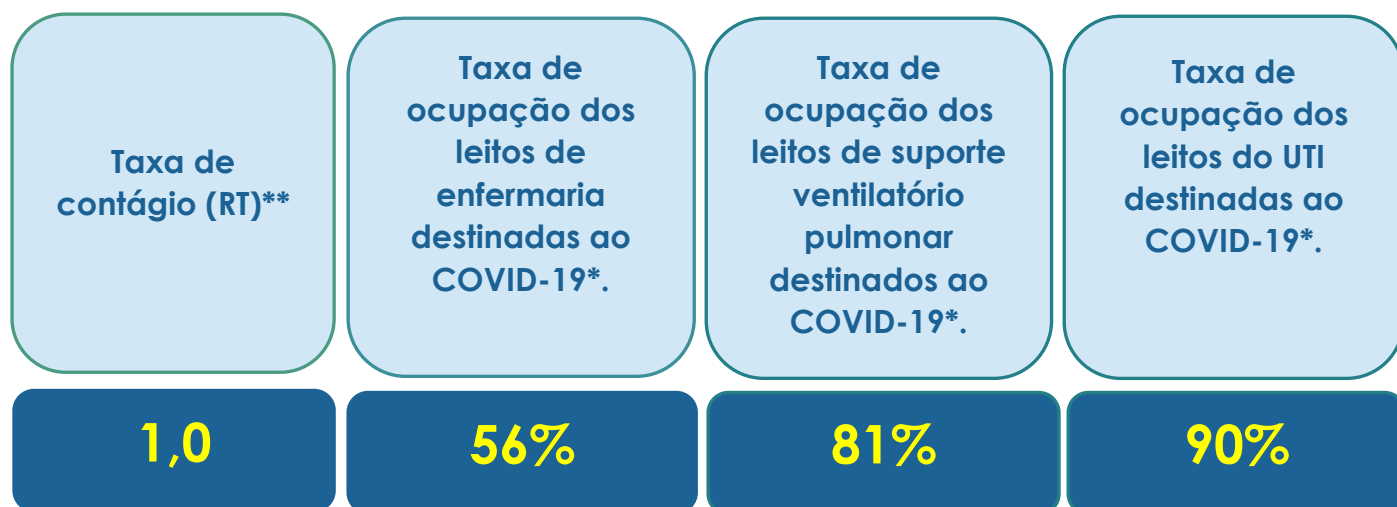


BOLETIM EPIDEMIOLÓGICO DO COVID-19



Nº 18/2021.

Indicadores epidemiológicos e assistenciais norteadores para as ações contra aumento de novos casos de COVID-19, em Ribeirão das Neves.



*Resultados de indicadores referentes a 10/05/2021. Dados sujeitos a alterações.
A cor do resultado dos indicadores na cor verde sinaliza como um sinal de ATENÇÃO.
A cor do resultado dos indicadores na amarelo sinaliza como um sinal de ALERTA.
A cor do resultado dos indicadores na cor vermelho sinaliza como um sinal CRÍTICO.
** O RT refere-se até a semana epidemiológica 17.

Vacinômetro

Pessoas vacinadas dentro dos grupos prioritários*

29523

Porcentagem da população de Ribeirão das Neves vacinada.

8,73%

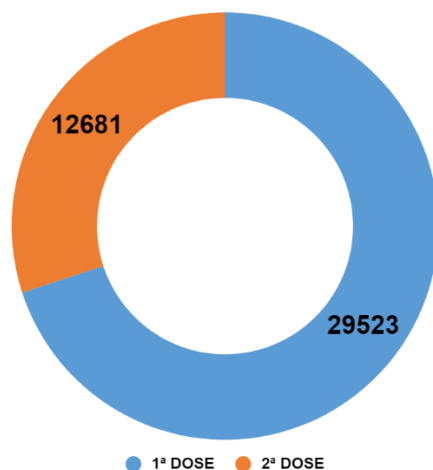
Fonte: Gerência Municipal Imunização / SEMSA-RN. Dados atualizados em 10/05/2021 e sujeito a alterações.

*Número de pessoas vacinadas e porcentagem refere-se as pessoas que receberão pelo menos 1 dose de imunizante contra o COVID-19.

** A distribuição das vacinas segue o Plano Nacional de Operacionalização da Vacinação contra o COVID-19;

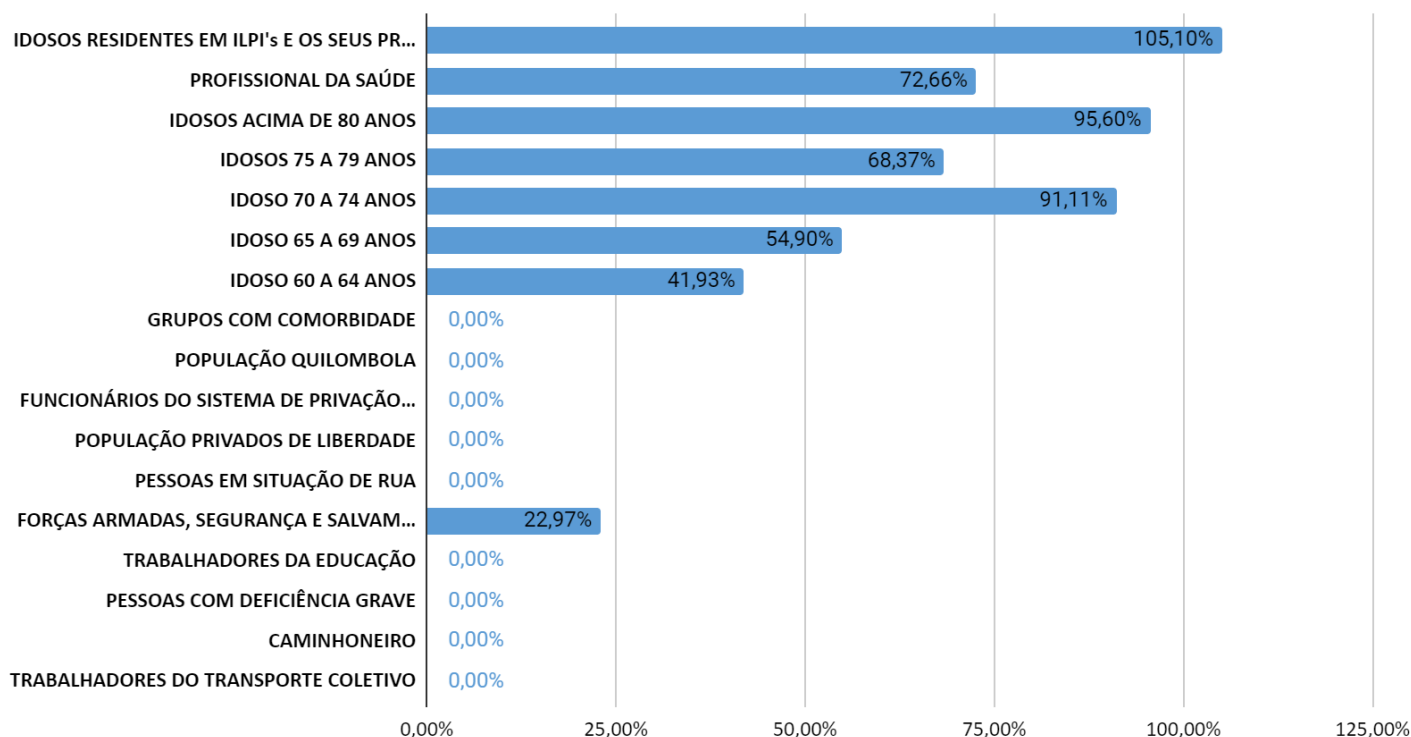
*** Os postos de imunização foram Hospital São Judas Tadeu, UPA Acrizio Menezes, Pronto Atendimento Joanico Cirilo, Transporte Sanitário, SAD, ARDIP, equipe volantes em 14 Instituições de Longa Permanência cadastradas, nas 60 Unidades Básicas de Saúde, CEMO e Unidades da Saúde Mental.

Número de 1ª e 2ª dose do imunizante contra o COVID-19 administrado nos grupos prioritários, em Ribeirão das Neves, 2021.



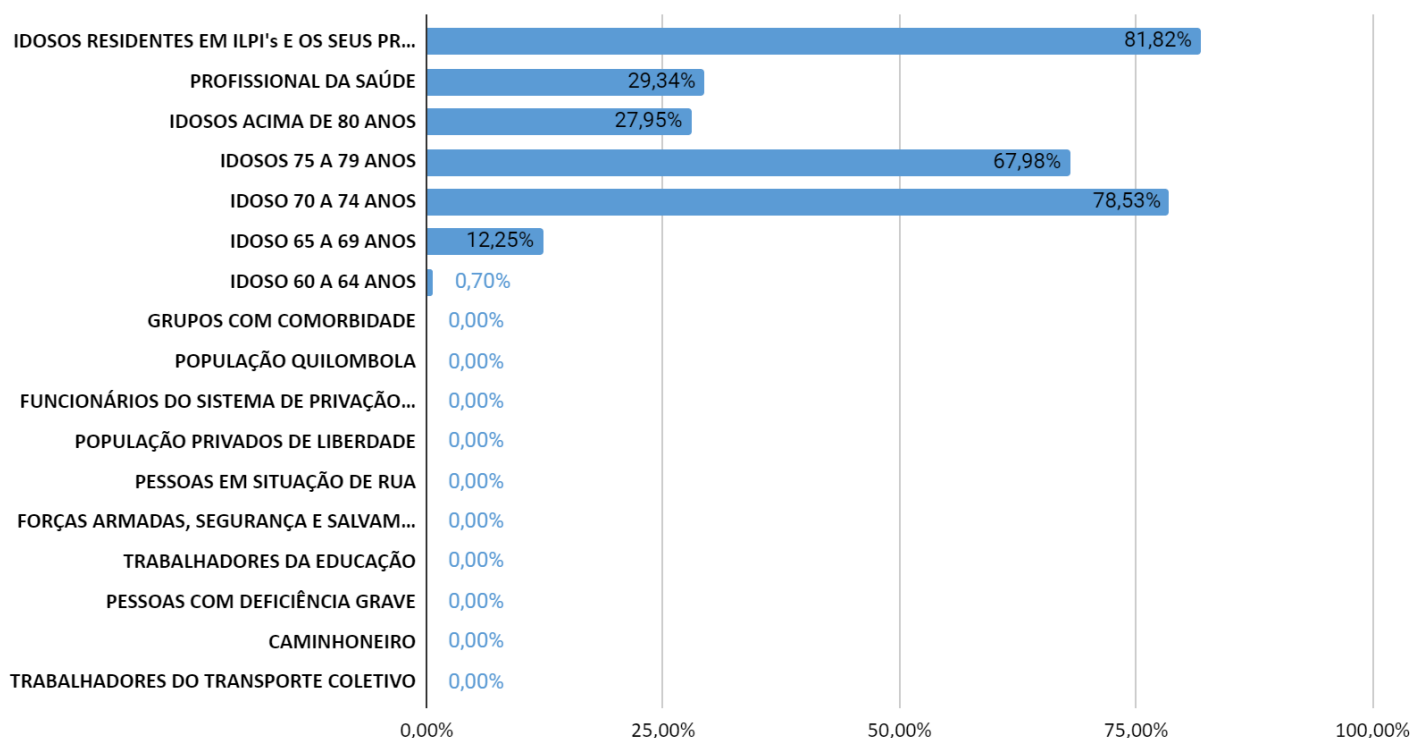
Fonte: Gerência de Imunização – SEMSA/ Ribeirão das Neves. Disponibilizado em 10/05/2021. Sujeito a alterações.

Proporção de pessoas vacinadas com a 1ª dose do imunizante contra o COVID-19, por grupo prioritário, em Ribeirão das Neves, 2021.



Fonte: Gerência de Imunização – SEMSA/ Ribeirão das Neves. Disponibilizado em 10/05/2021. Sujeito a alterações.

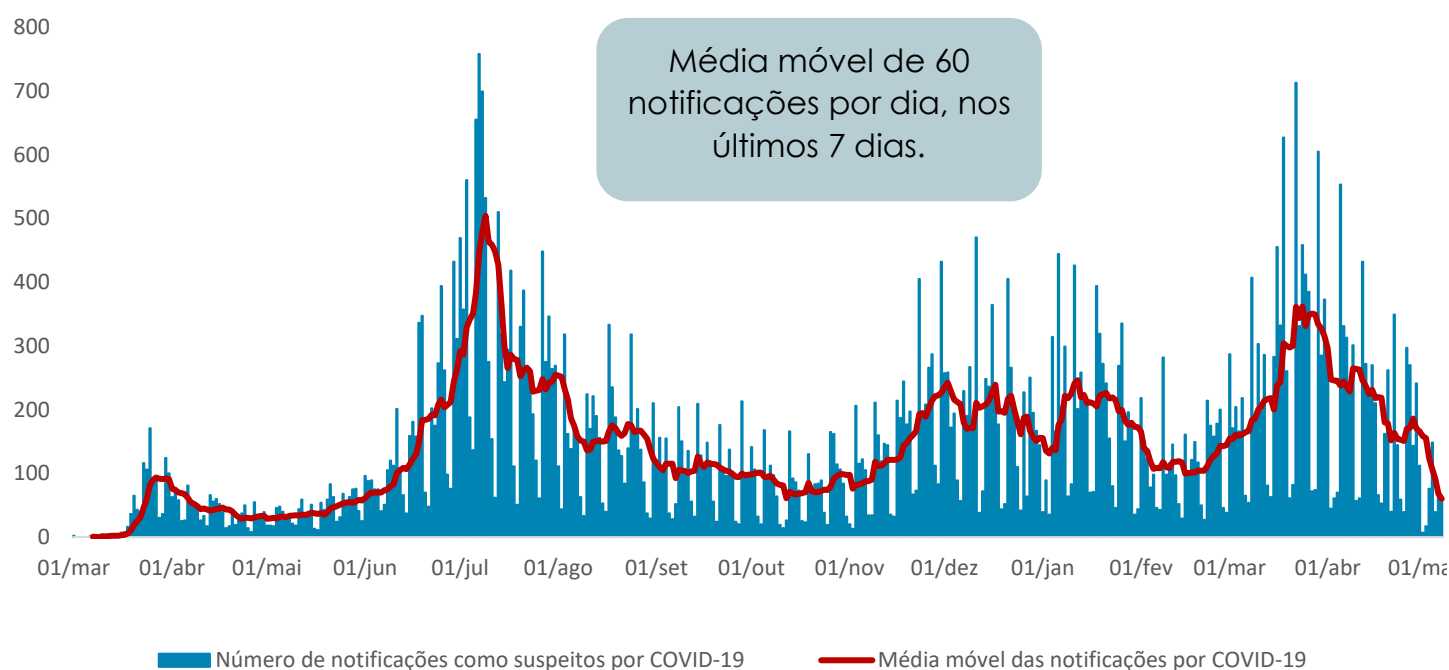
Proporção de pessoas vacinadas com a 2ª dose do imunizante contra o COVID-19, por grupo prioritário, em Ribeirão das Neves, 2021.



Fonte: Gerência de Imunização – SEMSA/ Ribeirão das Neves. Disponibilizado em 10/05/2021. Sujeito a alterações.

Casos suspeitos por COVID-19

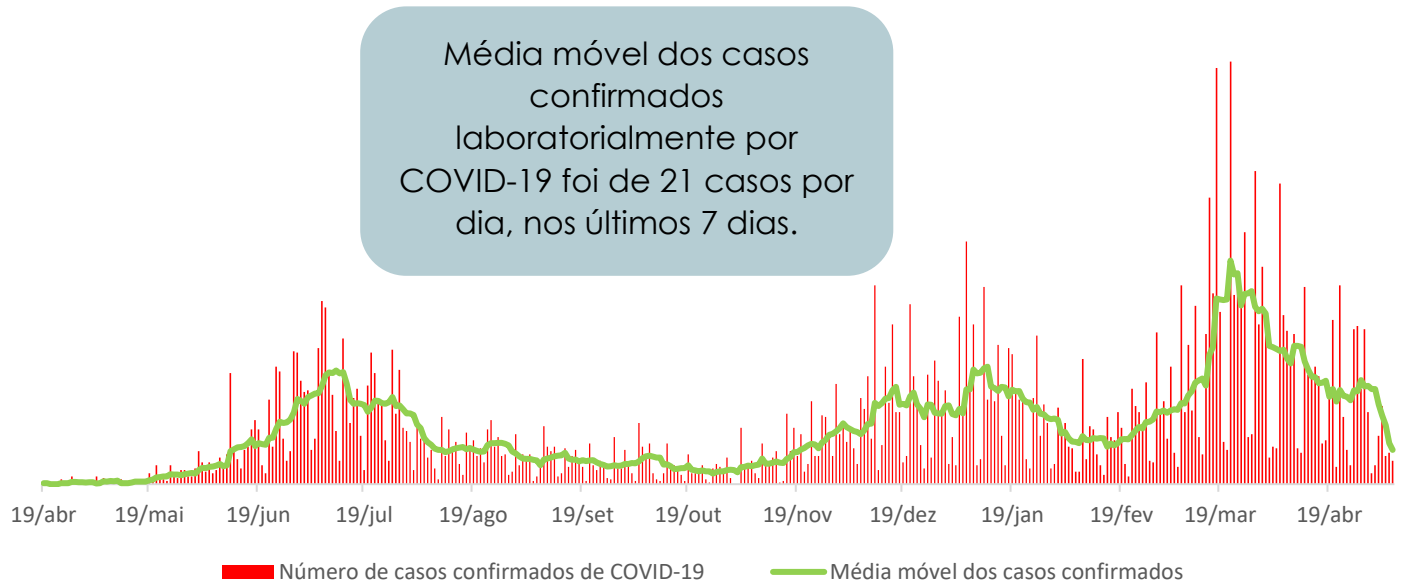
Número de casos notificados por COVID-19, de residentes de Ribeirão das Neves, entre 01/03/2020 a 07/05/2021.



Fonte: Planilha simplificada de dados/Vigilância Epidemiológica/Vigilância em Saúde/SMS Ribeirão das Neves. Dados atualizados em 07/05/2021 e sujeito a alterações.

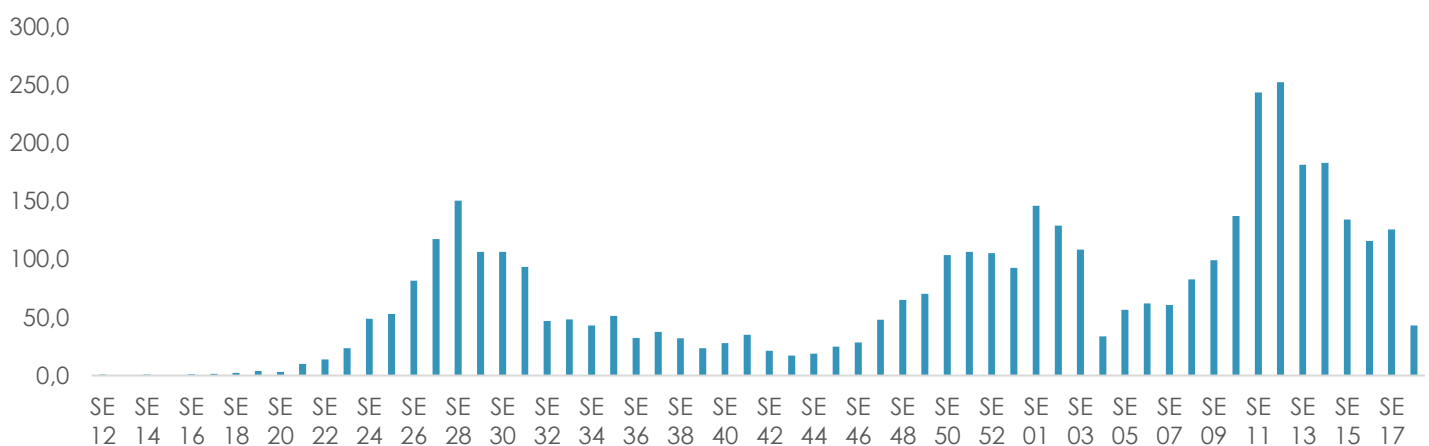
Casos confirmados por COVID-19

Número de casos confirmados por COVID-19, de residentes de Ribeirão das Neves, entre 19/03/2020 a 07/05/2021.



Fonte: Planilha simplificada de dados/Vigilância Epidemiológica/Vigilância em Saúde/SMS Ribeirão das Neves. Dados atualizados em 07/05/2021 e sujeitos a alterações.


Taxa de incidência dos casos confirmados laboratorialmente por COVID-19 por 100.000 habitantes, de residentes de Ribeirão das Neves, entre as semanas epidemiológicas 12 a 53 do ano de 2020 e as semanas epidemiológicas 01 a 18 do ano de 2021.



Fonte: Planilha simplificada de dados/Vigilância Epidemiológica/Vigilância em Saúde/SMS Ribeirão das Neves. Dados atualizados em 07/05/2021 e sujeitos a alterações.

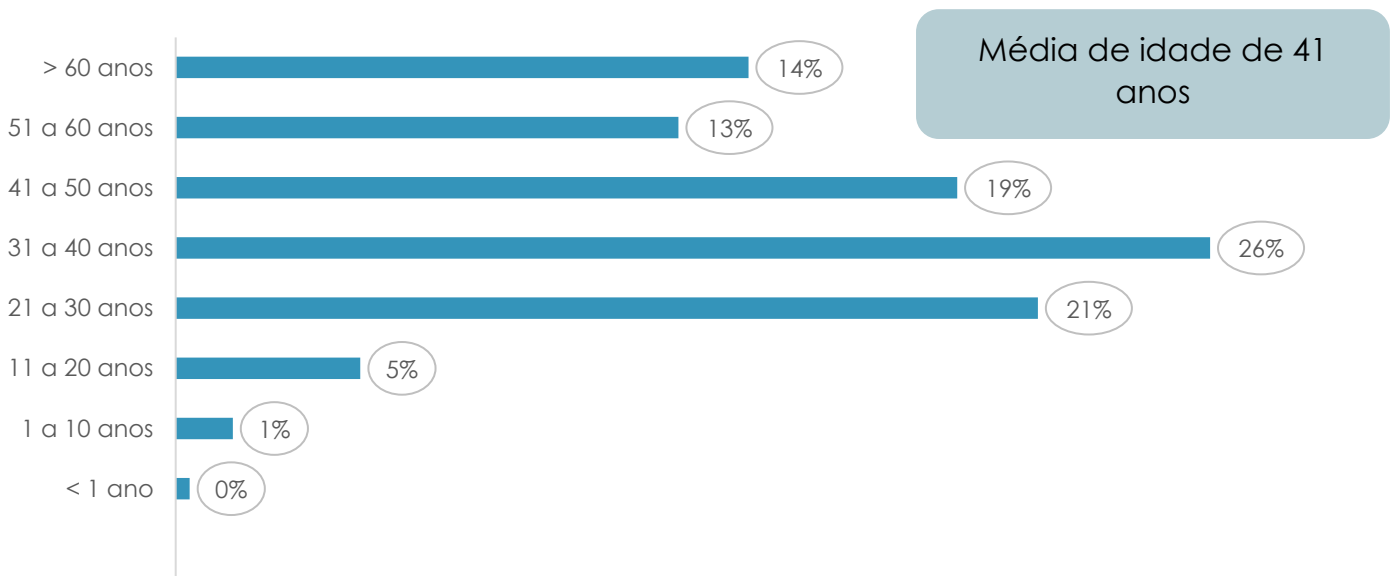
Em 2020, a taxa de incidência do COVID-19 foi de 1898,3 casos confirmados para cada 100.000 habitantes. Em 2021, até a semana 18, a taxa de incidência de casos confirmados por COVID-19, era de 2.193,4 casos para cada 100.000 habitantes.

Sexo dos casos confirmados por COVID-19, de residentes de Ribeirão das Neves, 2021.



Fonte: Planilha simplificada de dados/Vigilância Epidemiológica/Vigilância em Saúde/SMS Ribeirão das Neves. Dados atualizados em 07/05/2021 e sujeitos a alterações.

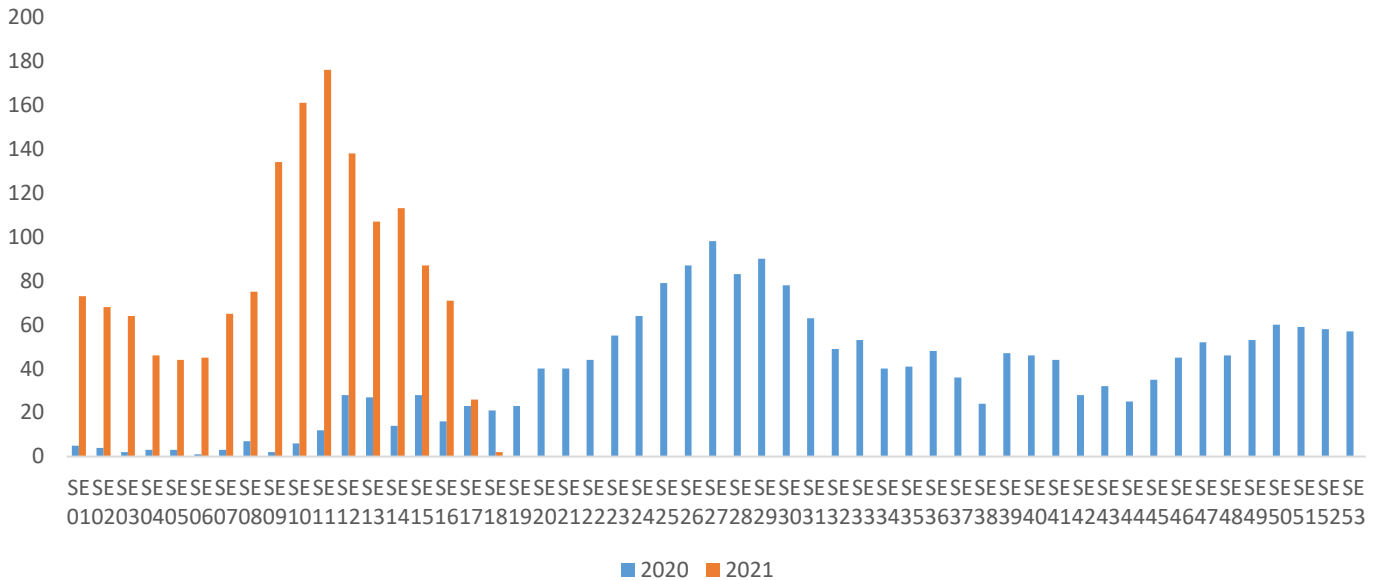
Faixa etária dos casos confirmados por COVID-19, de residentes de Ribeirão das Neves, 2021.



Fonte: Planilha simplificada de dados/Vigilância Epidemiológica/Vigilância em Saúde/SMS Ribeirão das Neves. Dados atualizados em 07/05/2021 e sujeitos a alterações.

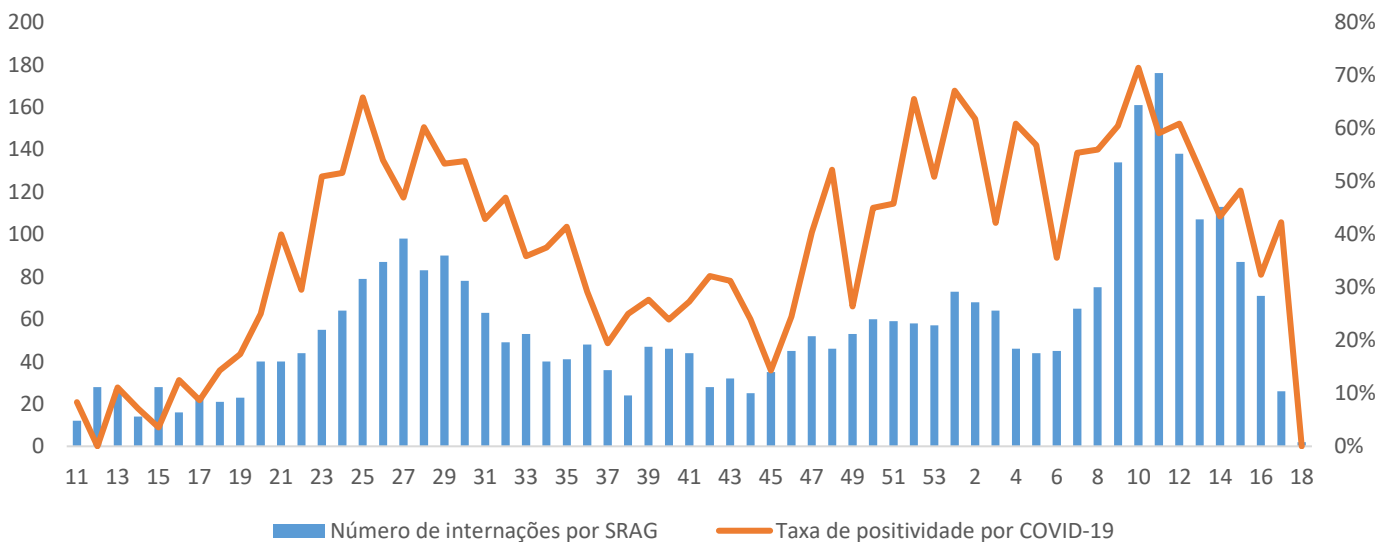
SRAG – Síndrome Respiratória Aguda Grave

Distribuição dos casos notificados por SRAG, de residentes de Ribeirão das Neves, nas semanas epidemiológicas por início de sintomas entre a 01 a 53, de 2020 e 01 a 18 de 2021.



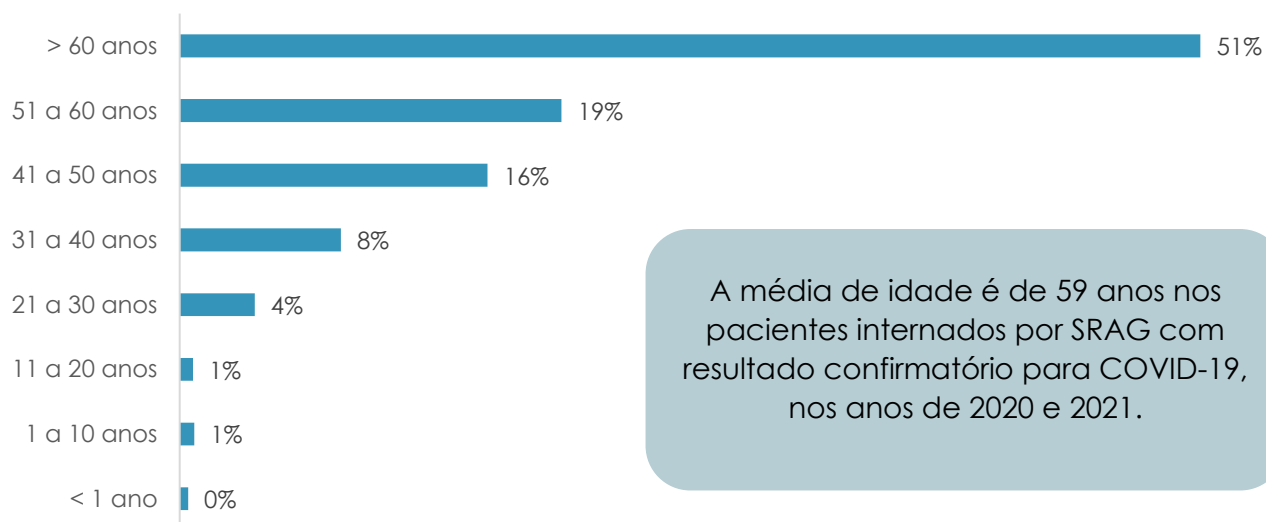
Fonte: SIVEP. Dados atualizados em 10/05/2021 e sujeito a alterações.

Número de casos notificados por SRAG e a sua taxa de positividade para COVID-19, de residentes de Ribeirão das Neves, nas semanas epidemiológicas por início de sintomas entre a 01 a 53, de 2020 e 01 a 18 de 2021.




Fonte: SIVEP. Dados atualizados em 10/05/2021 e sujeito a alterações.

Faixa etária dos pacientes internados por SRAG confirmados para COVID-19, de residentes de Ribeirão das Neves, em 2021.



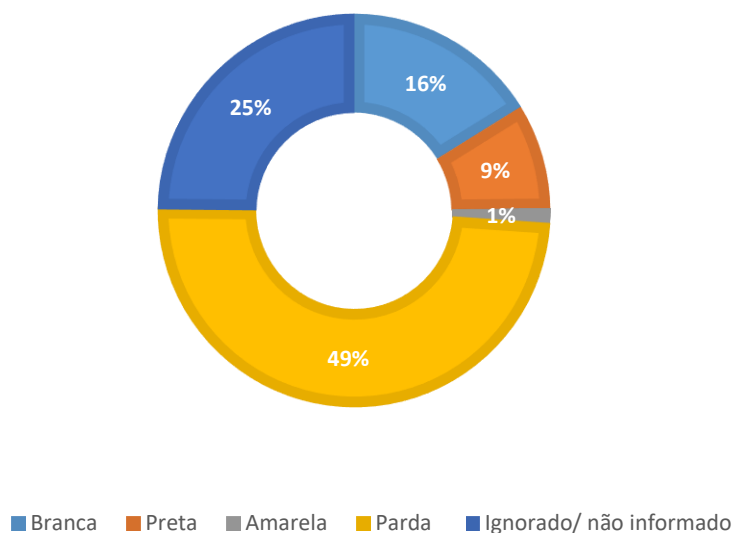
Fonte: SIVEP. Dados atualizados em 10/05/2021 e sujeito a alterações.

Sexo dos pacientes internados por SRAG confirmados para COVID-19, de residentes de Ribeirão das Neves, entre 2020 a 2021.



Fonte: SIVEP. Dados atualizados em 10/05/2021 e sujeito a alterações.

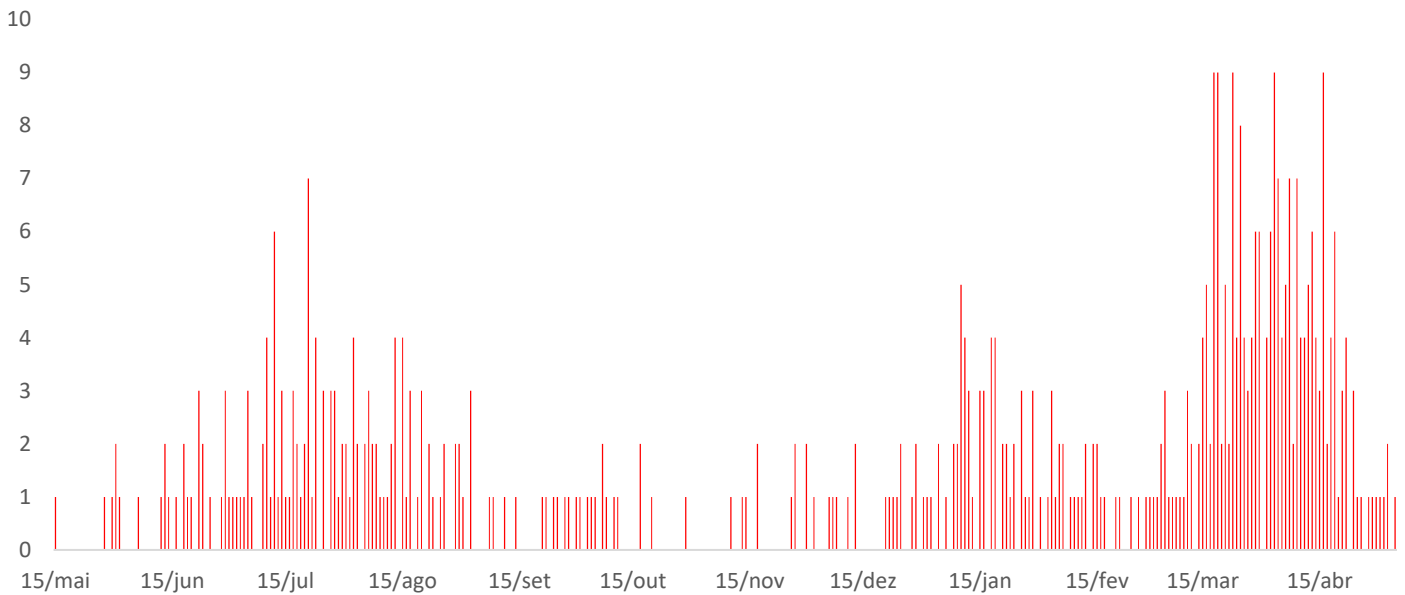
Raça dos pacientes internados por SRAG confirmados para COVID-19, de residentes de Ribeirão das Neves, entre 2020 a 2021.



Fonte: SIVEP. Dados atualizados em 10/05/2021 e sujeito a alterações.

Óbitos por COVID-19

Distribuição dos óbitos por COVID-19 pela data da ocorrência, de residentes de Ribeirão das Neves, entre 2020 e 2021.

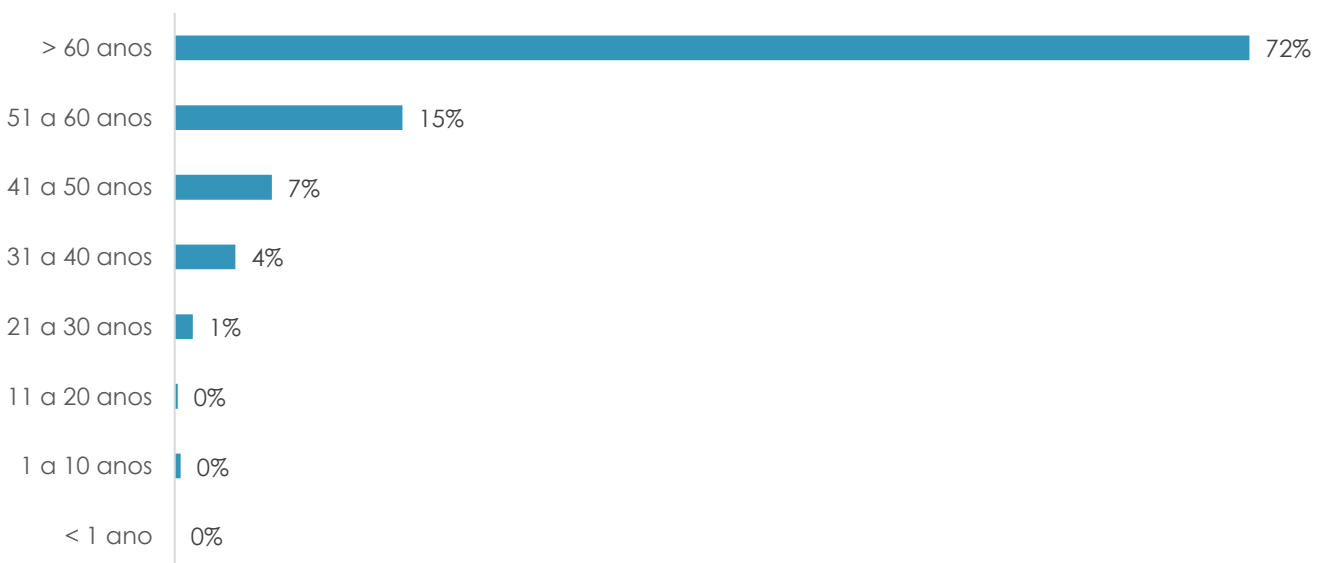


Fonte: Planilha simplificada de dados/Vigilância Epidemiológica/Vigilância em Saúde/SMS Ribeirão das Neves. Dados atualizados em 07/05/2021 e sujeito a alterações.

Taxa de mortalidade acumulada por COVID de 144,9 mortes para cada 100.000 habitantes. Taxa de mortalidade por COVID-19 no ano de 2020 foi de 57,1 casos para 100.000 habitantes. Já em 2021, até a semana epidemiológica 18, a taxa de mortalidade por COVID-19 foi de 88,4 óbitos para cada 100.000.

A taxa de letalidade por COVID é de 3,5%.


Faixa etária dos óbitos confirmados por COVID-19, de residentes de Ribeirão das Neves, entre 2020 a 2021.



Fonte: Planilha simplificada de dados/Vigilância Epidemiológica/Vigilância em Saúde/SMS Ribeirão das Neves. Dados atualizados em 07/05/2021 e sujeito a alterações.

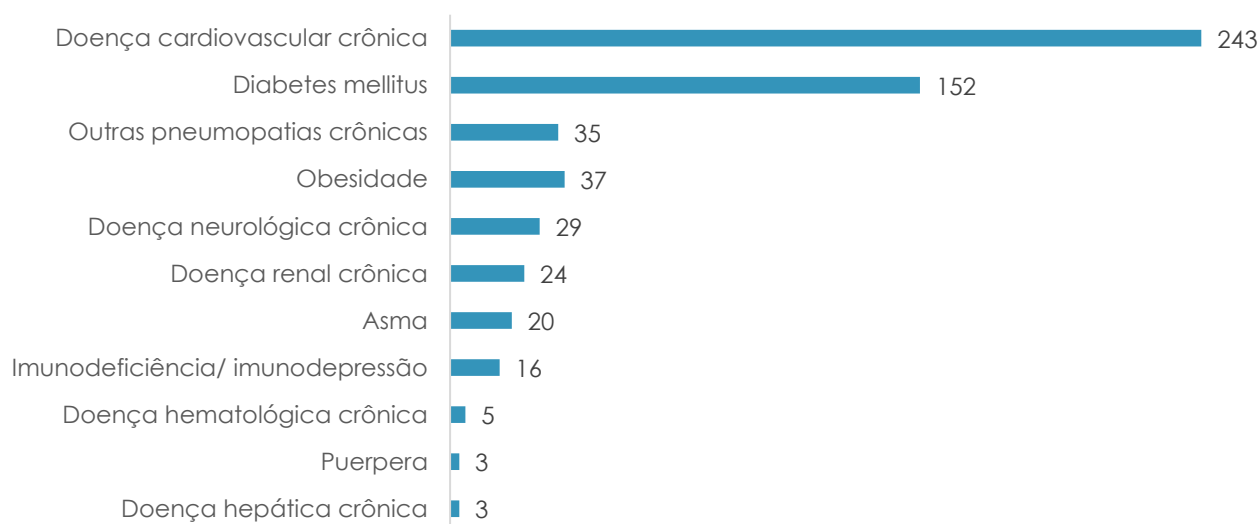
A média de idade dos pacientes que evoluíram a óbito em 2020 era de 68 anos e, em 2021, até a semana 18, manteve 68 anos.

Sexo dos óbitos confirmados por COVID-19, de residentes de Ribeirão das Neves, entre 2020 a 2021.



Fonte: Planilha simplificada de dados/Vigilância Epidemiológica/Vigilância em Saúde/SMS Ribeirão das Neves. Dados atualizados em 07/05/2021 e sujeito a alterações.

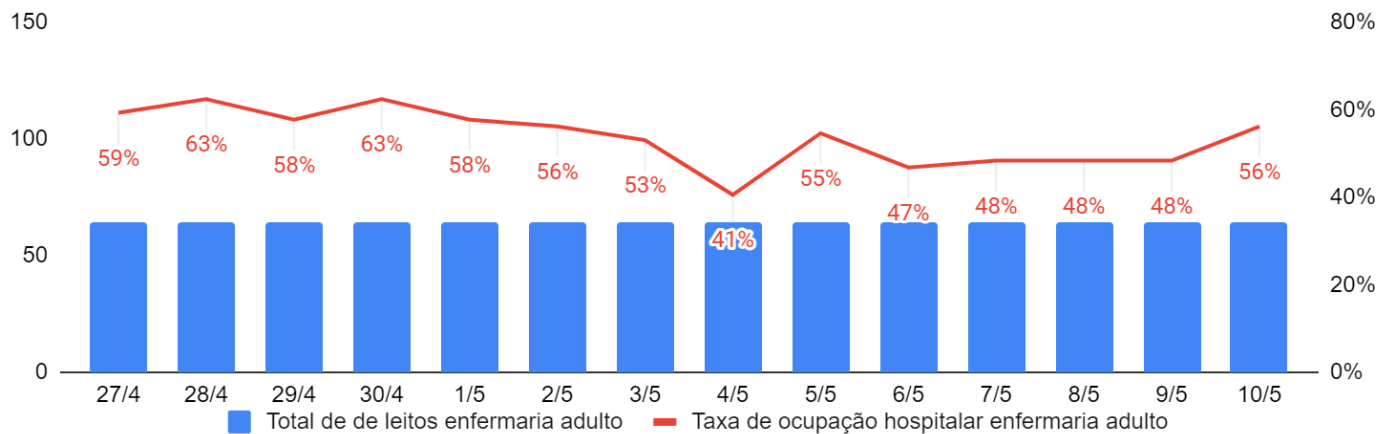
Frequência das comorbidades presentes nos pacientes residentes de Ribeirão das Neves que evoluíram a óbito por COVID-19, entre 2020 a 2021.



Fonte: Planilha simplificada de dados/Vigilância Epidemiológica/Vigilância em Saúde/SMS Ribeirão das Neves. Dados atualizados em 07/05/2021 e sujeito a alterações.

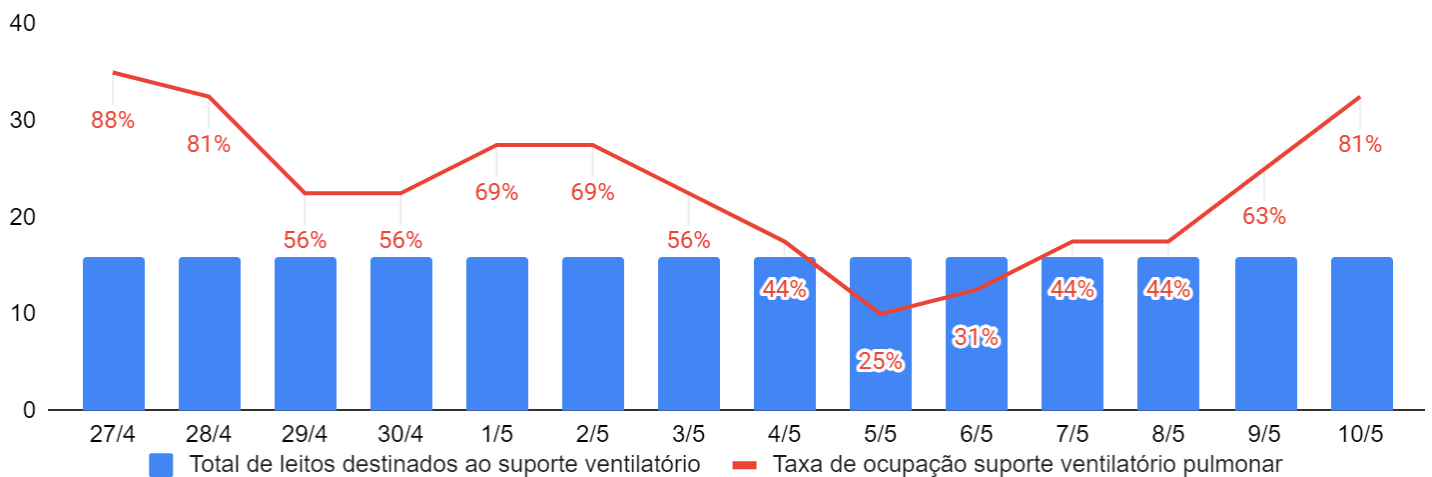
Assistência hospitalar do COVID-19

Evolução do número de leitos de enfermaria destinados ao COVID-19, leitos ocupados e a taxa de ocupação hospitalar da Rede SUS de Ribeirão das Neves (UPA Joanico Cirilo, UPA Acrizio Menezes e Hospital São Judas Tadeu) nos últimos 14 dias, 2021.



Fonte: Superintendência de Urgência – SEMSA-RN, 10/05/2021. Dados sujeitos a alteração.

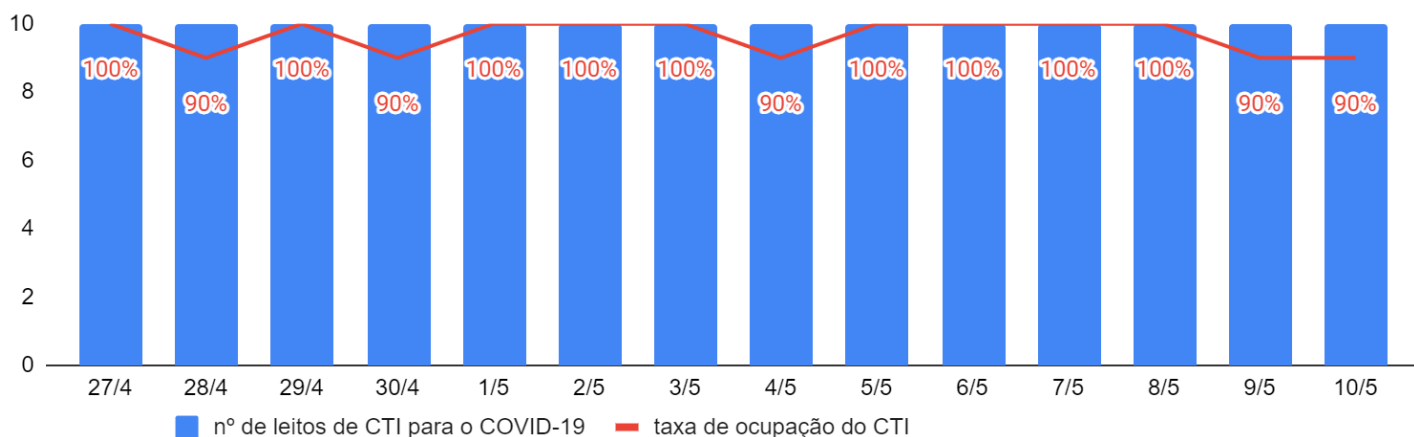
Evolução do número de leitos do Suporte Ventilatório Pulmonar destinados ao COVID e sua a taxa de ocupação hospitalar da Rede SUS de Ribeirão das Neves nos últimos 14 dias, 2021.



Fonte: Superintendência de Urgência – SEMSA-RN, 10/05/2021. Dados sujeitos a alteração.

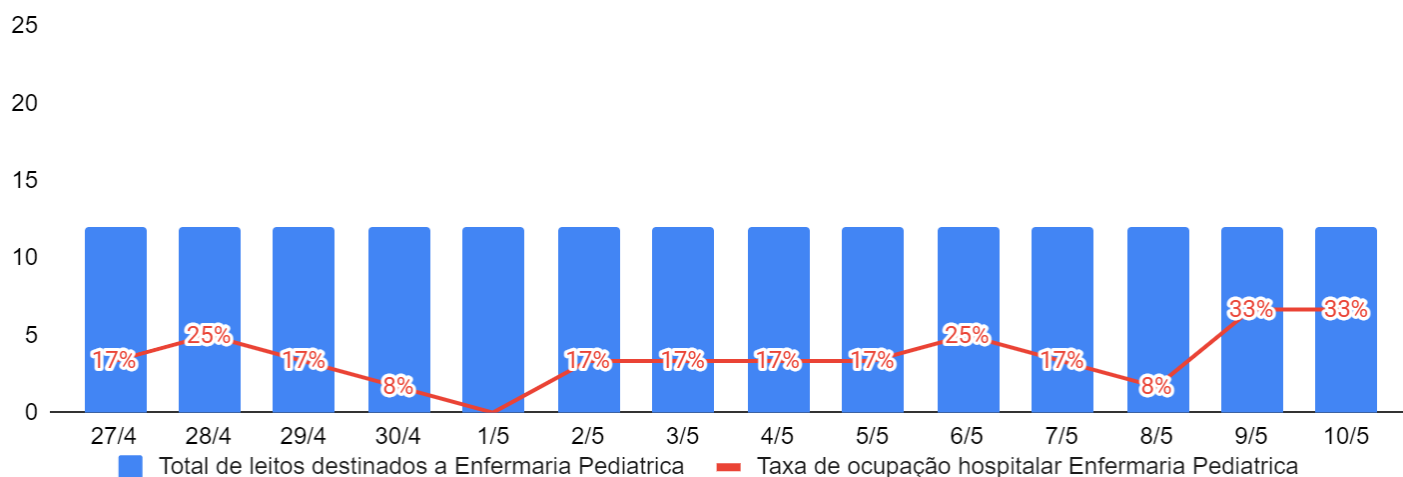
- Os leitos de suporte ventilatório pulmonar eram incluídos dentro das informações dos leitos de enfermaria adulto COVID-19, mas como possuem uma função intermediária entre os leitos enfermaria e de CTI, por isso serão monitorados separadamente a partir deste Boletim Epidemiológico.

Evolução do número de leitos do UTI destinados ao COVID e sua a taxa de ocupação hospitalar da Rede SUS de Ribeirão das Neves nos últimos 14 dias, 2021.



Fonte: Superintendência de Urgência – SEMSA-RN, 10/05/2021. Dados sujeitos a alteração.

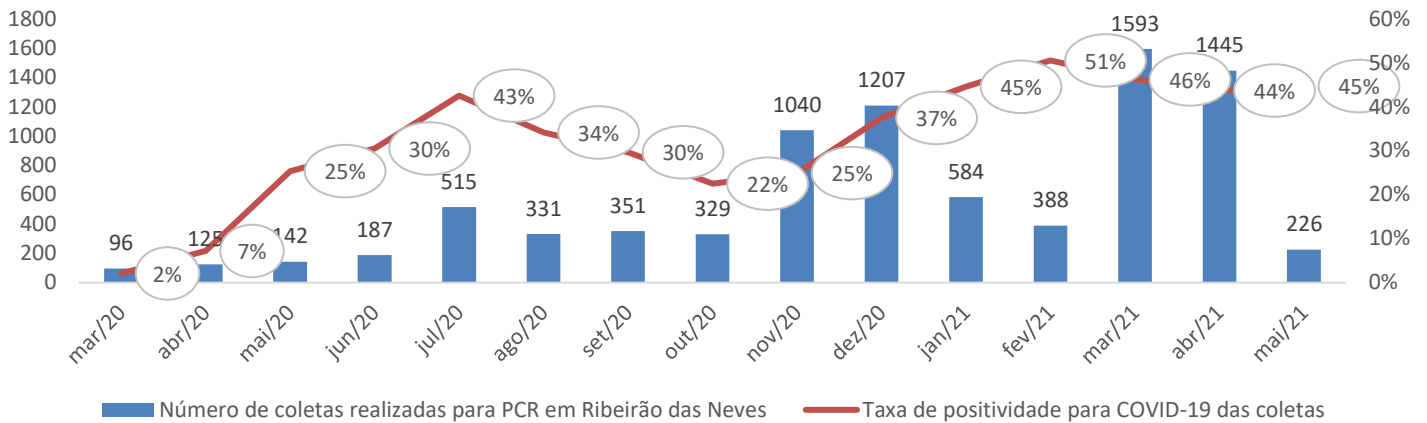
Evolução do número de leitos de Enfermaria Pediátrica destinado ao COVID e sua a taxa de ocupação hospitalar da Rede SUS de Ribeirão das Neves nos últimos 14 dias, 2021.



Fonte: Superintendência de Urgência – SEMSA-RN, 10/05/2021. Dados sujeitos a alteração

Diagnóstico laboratorial do COVID-19

Número de amostras para a realização de RT-PCR para a confirmação de infecção por SARS-CoV2 e a sua taxa de positividade, realizados nas unidades da Rede SUS de Ribeirão das Neves, entre março a dezembro de 2020, e janeiro a maio de 2021.



Fonte: SAER – SEMSA-RN, 10/05/2021. Dados sujeitos alteração

**Em novembro de 2020 houve expansão nos critérios para quais suspeitos poderiam coletar o RT-PCR para definição de diagnóstico.

***Em janeiro de 2021, houve a redução nos critérios para quais suspeitos poderiam coletar RT-PCR para de confirmação de diagnóstico.



Secretaria Municipal de Saúde de Ribeirão das Neves
Superintendência de Vigilância e Proteção a Saúde
Gerência de Vigilância Epidemiológica
Núcleo de Geoinformação em Saúde
11/05/2021

