



INFORME EPIDEMIOLÓGICO DO COVID-19



Nº 5/2021.

Indicadores epidemiológicos e assistenciais norteadores para as ações contra aumento de novos casos de COVID-19, em Ribeirão das Neves.

Taxa de contágio
(RT)

1,17

Taxa de ocupação dos
leitos de enfermarias
destinadas ao COVID-19

56%

Taxa de ocupação dos
leitos do CTI destinadas
ao COVID-19

60%

*Resultados de indicadores referentes a 08/02/2021. Dados sujeitos a alterações.

** As cores dos resultados dos indicadores na cor amarela sinalizam como um sinal de ALERTA.

Vacinômetro

Pessoas vacinadas dentro dos grupos
prioritários

1153

Fonte: Gerência Municipal Imunização / SEMSA-RN. Dados atualizados em 05/02/2021 e sujeito a alterações.

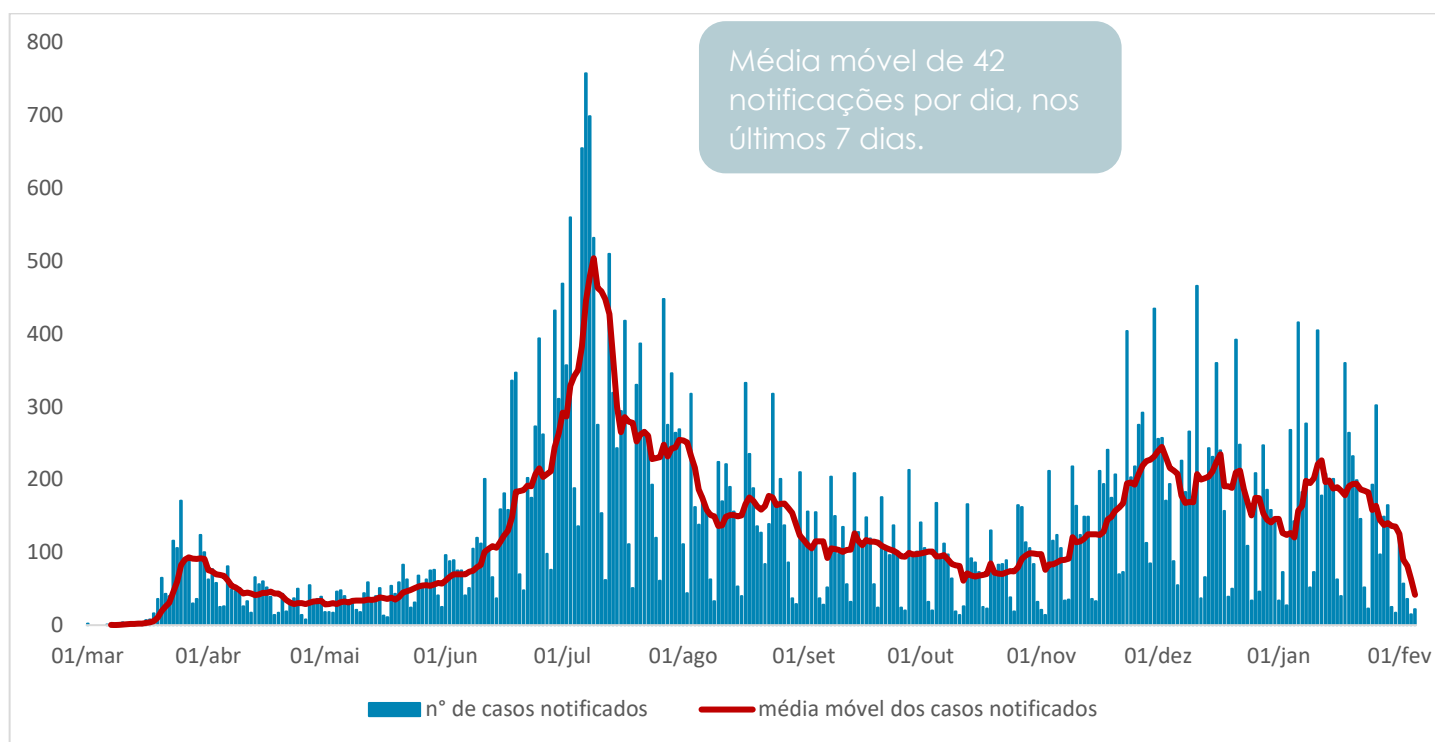
* A distribuição das vacinas segue o Plano Nacional de Operacionalização da Vacinação contra o COVID-19;

** Os postos de imunização foram Hospital São Judas Tadeu, UPA Acrizio Menezes, Pronto Atendimento Joânico Cirilo, Transporte Sanitário, SAD, ARDIP, equipe volantes em 14 Instituições de Longa Permanência cadastradas.

*** Na primeira remessa foram encaminhadas 1144 doses. Na 2ª remessa, o município recebeu 1.144 doses, referente a administração da 2ª dose para as pessoas que já receberam a primeira dose do imunizante, mais 2025 doses para vacinar o restante dos grupos prioritários que não foram administradas a 1ª dose do imunizante.

Casos suspeitos por COVID-19

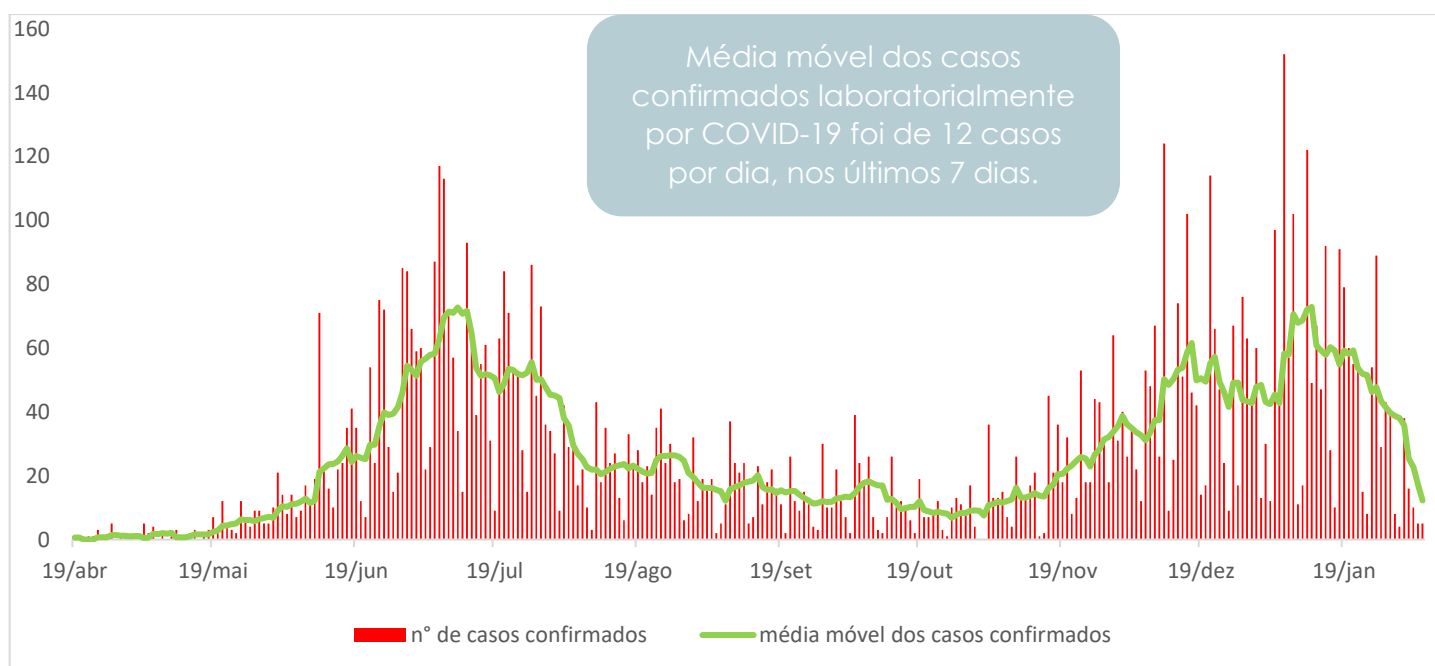
Número de casos notificados por COVID-19, de residentes de Ribeirão das Neves, entre 01/03/2020 a 05/02/2021.



Fonte: Planilha simplificada de dados/Vigilância Epidemiológica/Vigilância em Saúde/SMS Ribeirão das Neves. Dados atualizados em 05/02/2021 e sujeito a alterações.

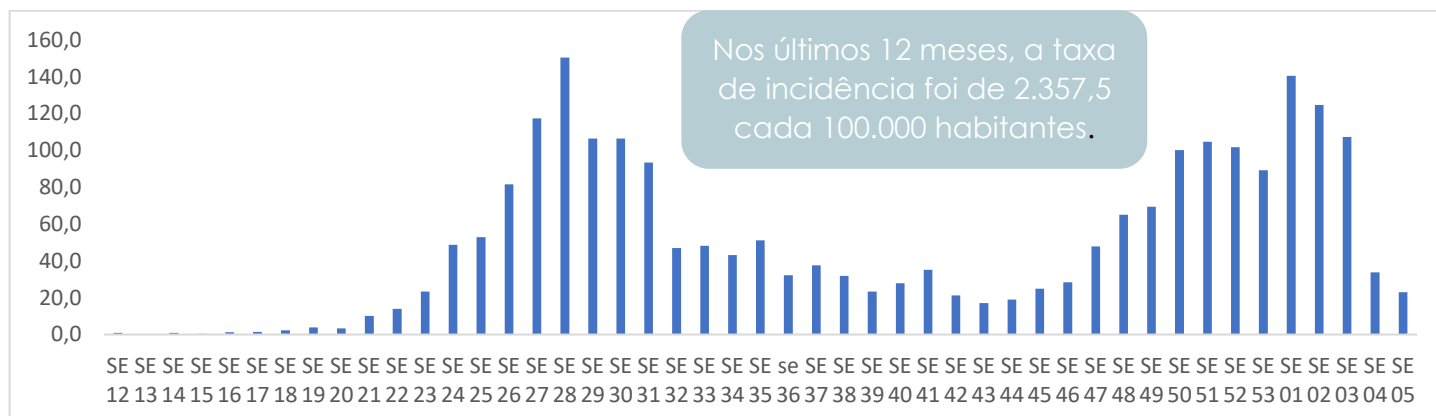
Casos confirmados por COVID-19

Número de casos confirmados por COVID-19, de residentes de Ribeirão das Neves, entre 19/03/2020 a 05/02/2021.




Fonte: Planilha simplificada de dados/Vigilância Epidemiológica/Vigilância em Saúde/SMS Ribeirão das Neves. Dados atualizados em 05/02/2021 e sujeitos a alterações.

Taxa de incidência dos casos confirmados laboratorialmente por COVID-19 por 100.000 habitantes, de residentes de Ribeirão das Neves, entre as semanas epidemiológicas 12 a 53 do ano de 2020 e a semana epidemiológica 02 do ano de 2021.



Fonte: Planilha simplificada de dados/Vigilância Epidemiológica/Vigilância em Saúde/SMS Ribeirão das Neves. Dados atualizados em 05/02/2020 e sujeitos a alterações.

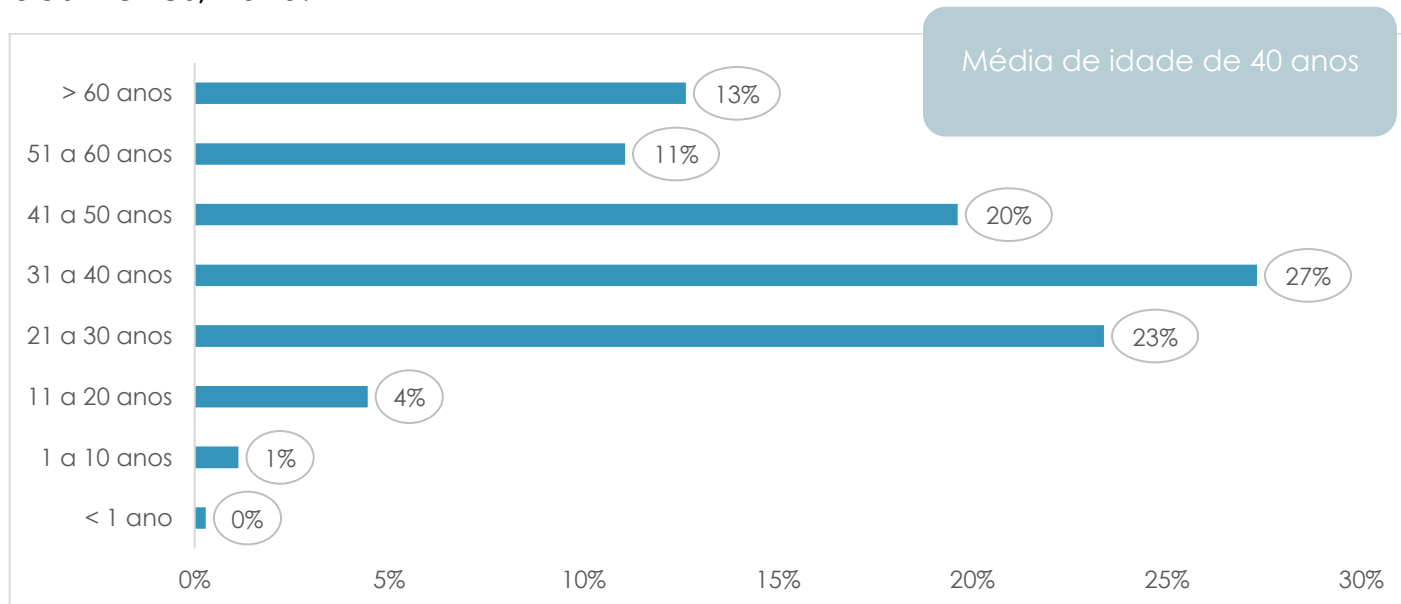
Sexo dos casos confirmados por COVID-19, de residentes de Ribeirão das Neves, 2020.



Fonte: Planilha simplificada de dados/Vigilância Epidemiológica/Vigilância em Saúde/SMS Ribeirão das Neves. Dados atualizados em 29/01/2021 e sujeitos a alterações.

- 0,2% dos casos confirmados tem como sexo indefinido.

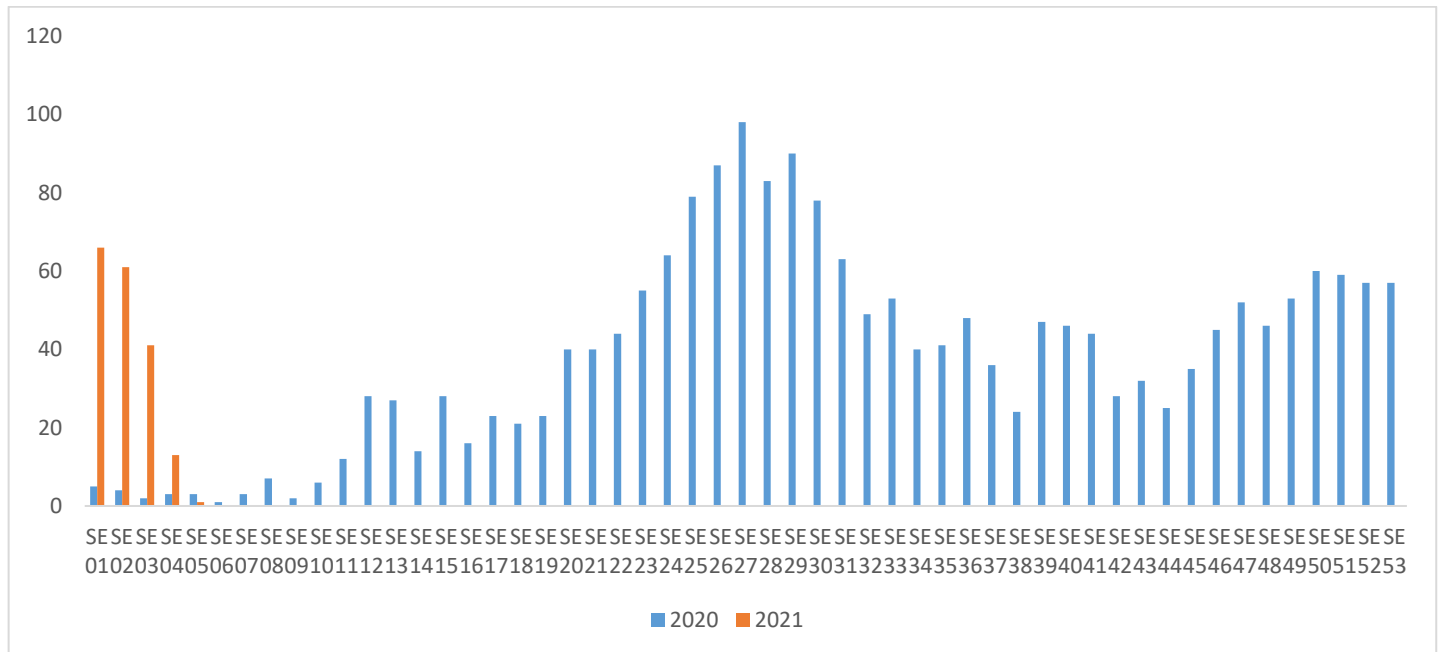
Faixa etária dos casos confirmados por COVID-19, de residentes de Ribeirão das Neves, 2020.



Fonte: Planilha simplificada de dados/Vigilância Epidemiológica/Vigilância em Saúde/SMS Ribeirão das Neves. Dados atualizados em 05/02/2021 e sujeitos a alterações.

SRAG – Síndrome Respiratória Aguda Grave

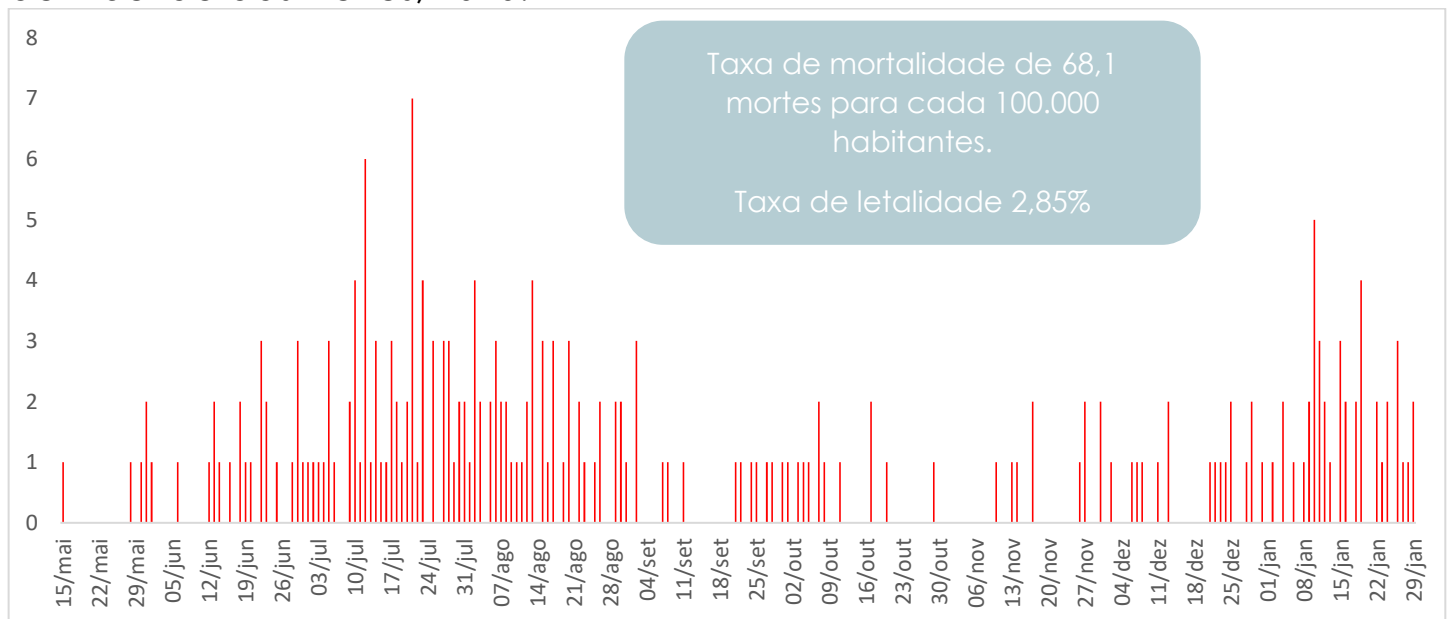
Distribuição dos casos notificados por SRAG, de residentes de Ribeirão das Neves, nas semanas epidemiológicas por início de sintomas entre a 01 a 53, de 2020 e 01 a 05 de 2021.



Fonte: SIVEP. Dados atualizados em 08/02/2021 e sujeito a alterações.

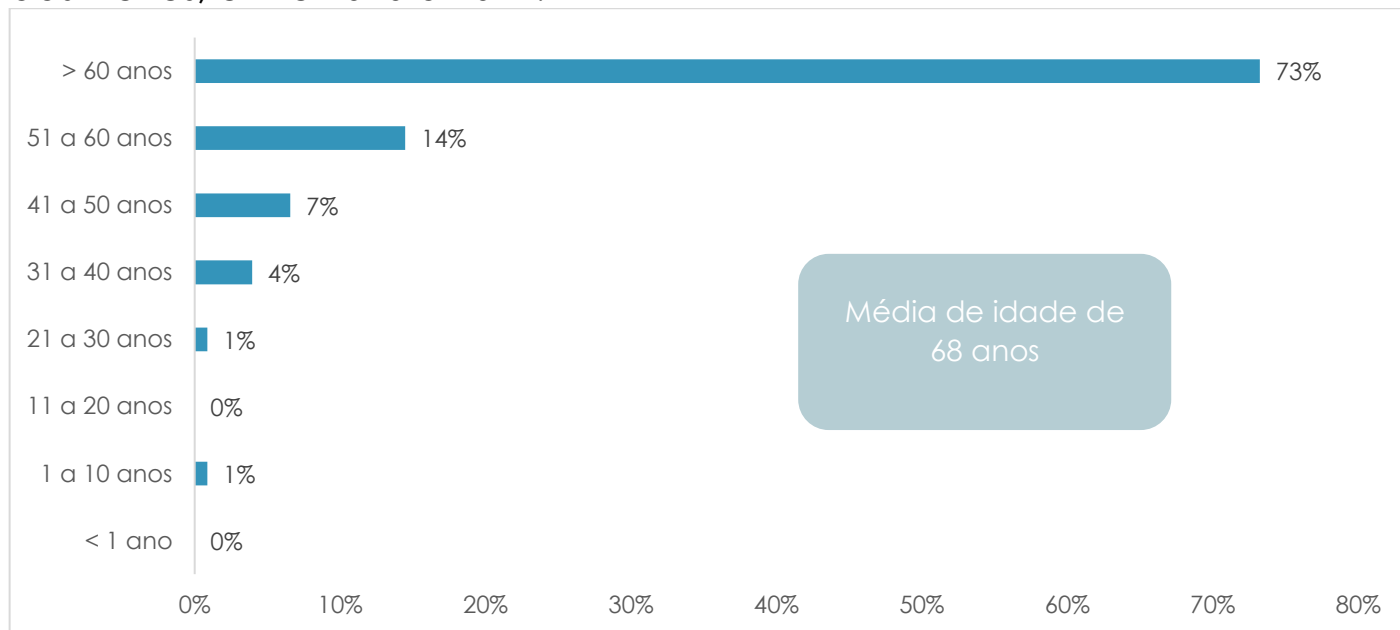
Óbitos por COVID-19

Distribuição dos óbitos por COVID-19 pela data da ocorrência, de residentes de Ribeirão das Neves, 2020.




Fonte: Planilha simplificada de dados/Vigilância Epidemiológica/Vigilância em Saúde/SMS Ribeirão das Neves. Dados atualizados em 05/02/2021 e sujeito a alterações.

Faixa etária dos óbitos confirmados por COVID-19, de residentes de Ribeirão das Neves, entre 2020 a 2021.



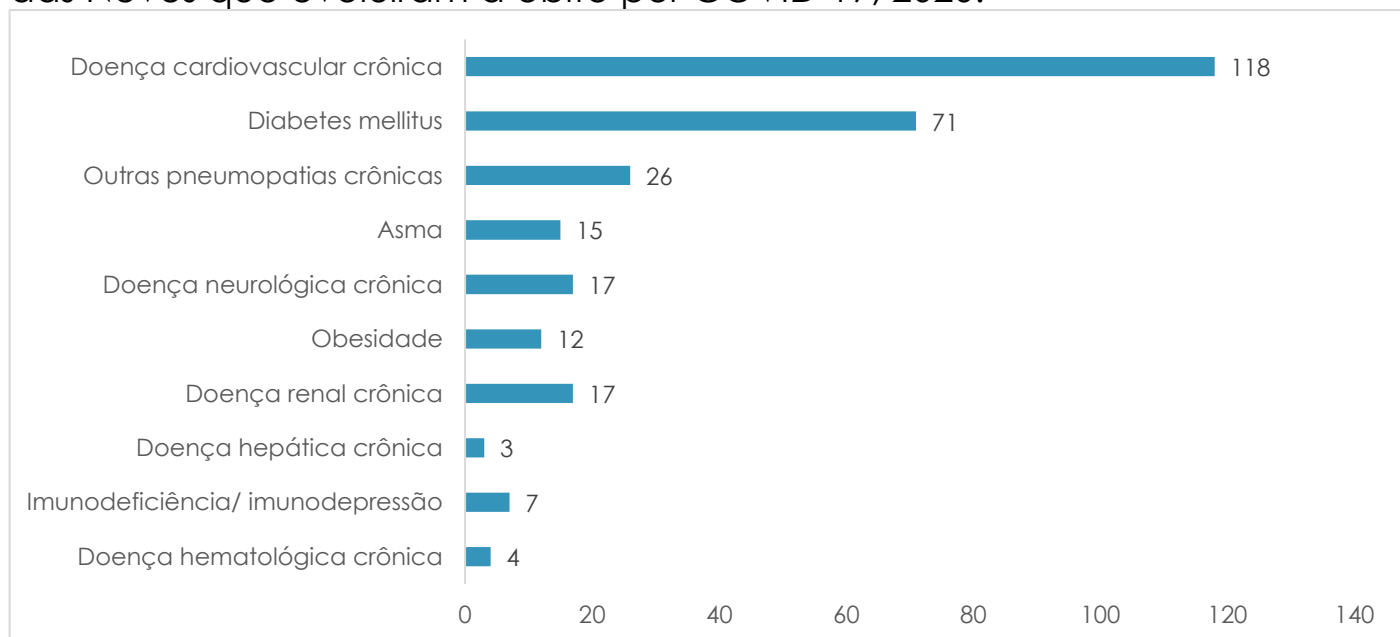
Fonte: Planilha simplificada de dados/Vigilância Epidemiológica/Vigilância em Saúde/SMS Ribeirão das Neves. Dados atualizados em 05/02/2021 e sujeito a alterações.

Sexo dos óbitos confirmados por COVID-19, de residentes de Ribeirão das Neves, 2020.



Fonte: Planilha simplificada de dados/Vigilância Epidemiológica/Vigilância em Saúde/SMS Ribeirão das Neves. Dados atualizados em 05/02/2021 e sujeito a alterações.

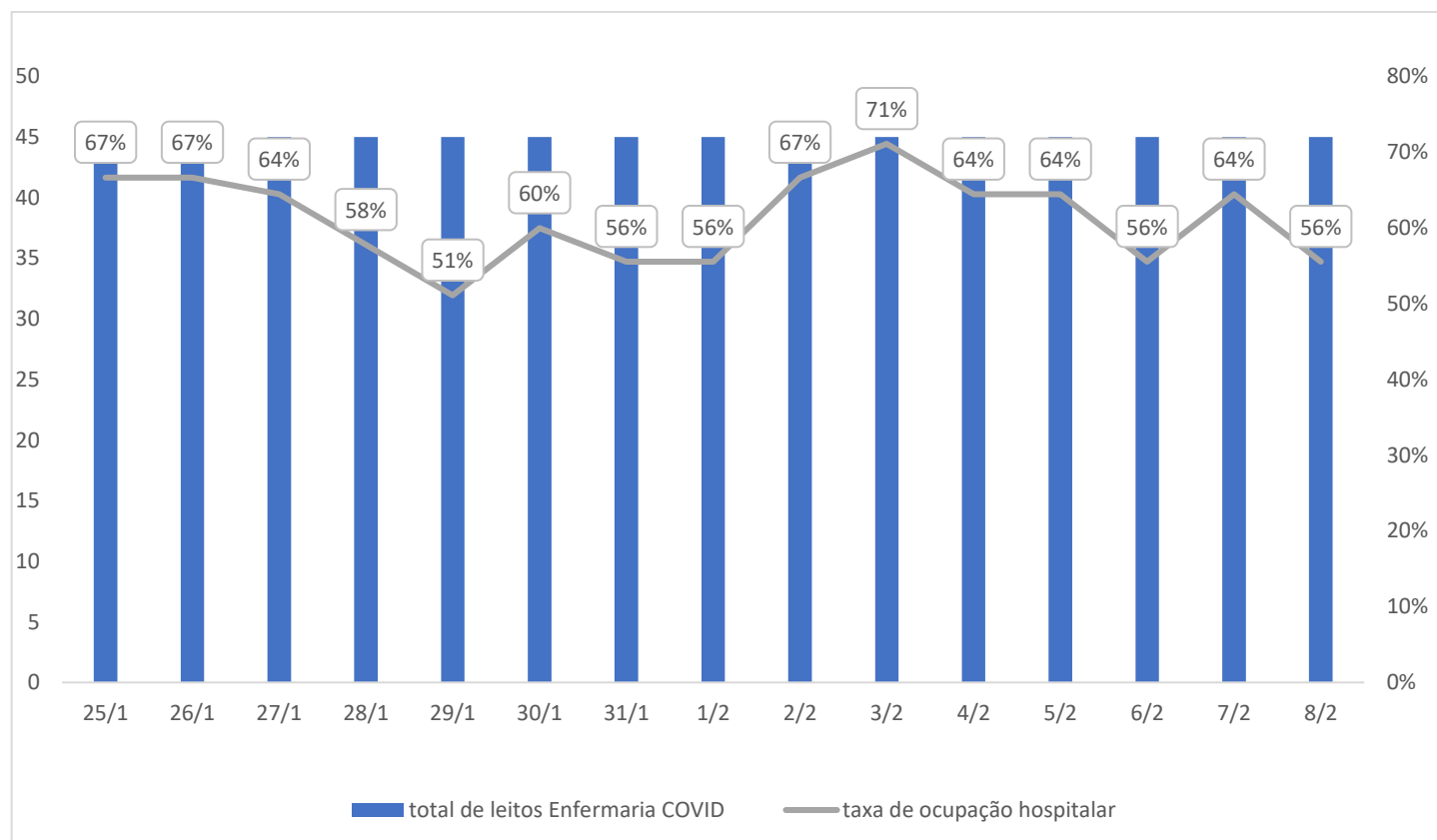
Frequência das comorbidades presentes nos pacientes residentes de Ribeirão das Neves que evoluíram a óbito por COVID-19, 2020.



Fonte: Planilha simplificada de dados/Vigilância Epidemiológica/Vigilância em Saúde/SMS Ribeirão das Neves. Dados atualizados em 05/02/2021 e sujeito a alterações.

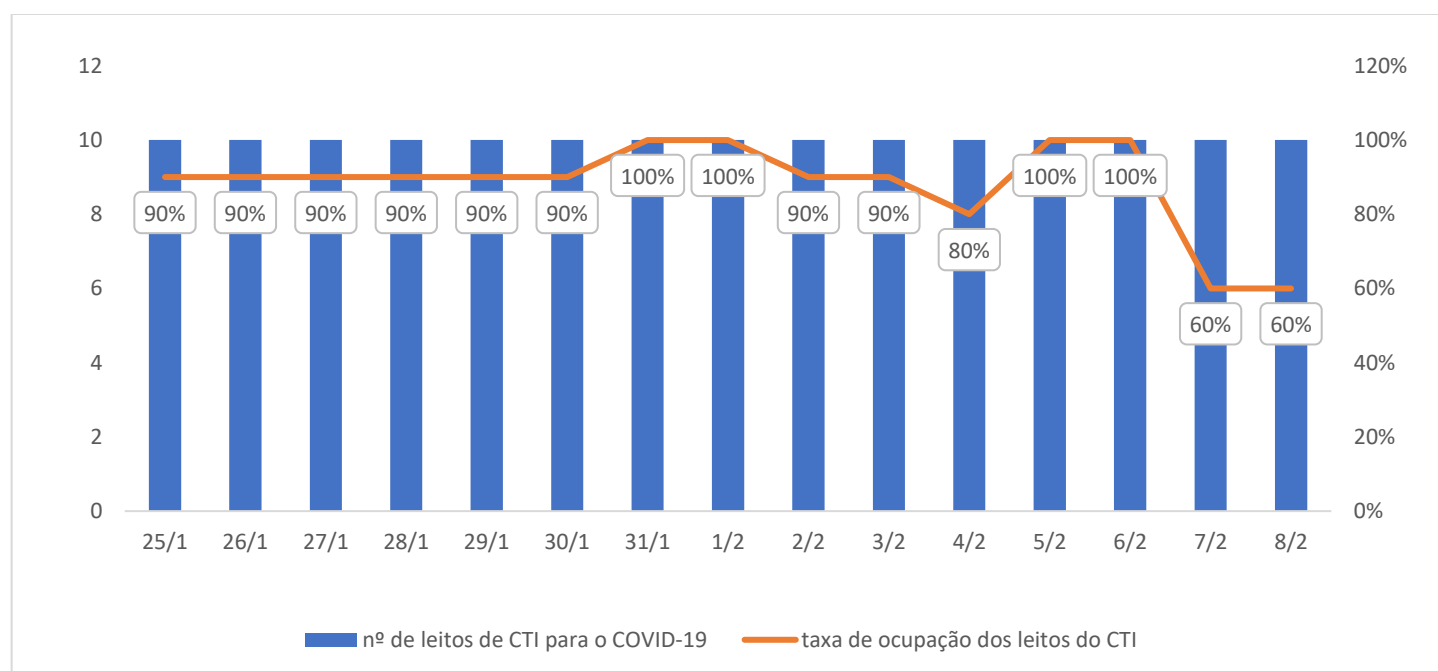
Assistência hospitalar do COVID-19

Evolução do número de leitos de enfermaria destinados ao COVID-19, leitos ocupados e a taxa de ocupação hospitalar da Rede SUS de Ribeirão das Neves (UPA Joanico Cirilo, UPA Acrizio Menezes e Hospital São Judas Tadeu), 2021.



Fonte: Superintendência de Urgência – SEMSA-RN, 08/02/2021. Dados sujeitos a alteração.

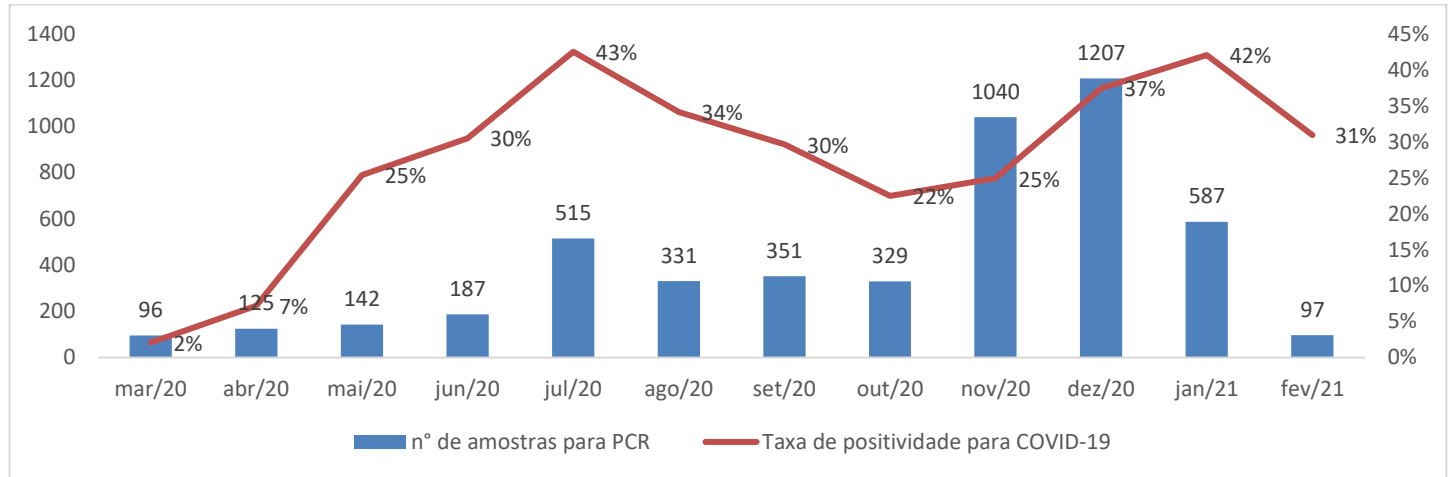
Evolução do número de leitos do CTI destinados ao COVID e sua taxa de ocupação hospitalar da Rede SUS de Ribeirão das Neves, 2021.



Fonte: Superintendência de Urgência – SEMSA-RN, 08/02/2021. Dados sujeitos a alteração.

Diagnóstico laboratorial do COVID-19

Número de amostras para a realização de RT-PCR para a confirmação de infecção por SARS-CoV2 e a sua taxa de positividade, realizados nas unidades da Rede SUS de Ribeirão das Neves, entre março a dezembro*, 2020.



Fonte: SAER – SEMSA-RN, 08/02/2021. Dados sujeitos alteração

*** Em novembro de 2020 houve expansão nos critérios para quais suspeitos poderiam coletar o RT-PCR para definição de diagnóstico.

**** Em janeiro de 2021, houve a redução nos critérios para quais suspeitos poderiam coletar RT-PCR para de confirmação de diagnóstico.



Secretaria Municipal de Saúde de Ribeirão das Neves
Superintendência de Vigilância e Proteção a Saúde
Gerência de Vigilância Epidemiológica
Núcleo de Geoinformação em Saúde
08/02/2020

