



INFORME EPIDEMIOLÓGICO DO COVID-19



Nº 9/2021.

Indicadores epidemiológicos e assistenciais norteadores para as ações contra aumento de novos casos de COVID-19, em Ribeirão das Neves.

Taxa de contágio
(RT)

1,02

Taxa de ocupação dos
leitos de enfermarias
destinadas ao COVID-19

102%

Taxa de ocupação dos
leitos do CTI destinadas
ao COVID-19

100%

*Resultados de indicadores referentes a 08/03/2021. Dados sujeitos a alterações.

** A cor do resultado dos indicadores na cor verde sinaliza como um sinal de ATENÇÃO.

*** A cor do resultado dos indicadores na amarelo sinaliza como um sinal de ALERTA

**** A cor do resultado dos indicadores na cor vermelho sinaliza como um sinal CRÍTICO.

***** Taxa de contágio disponível no <https://farolcovid.coronacidades.org/>. Acesso em 08/03/2021.

Vacinômetro

Pessoas vacinadas dentro dos grupos
prioritários

3857

Fonte: Gerência Municipal Imunização / SEMSA-RN. Dados atualizados em 05/03/2021 e sujeito a alterações.

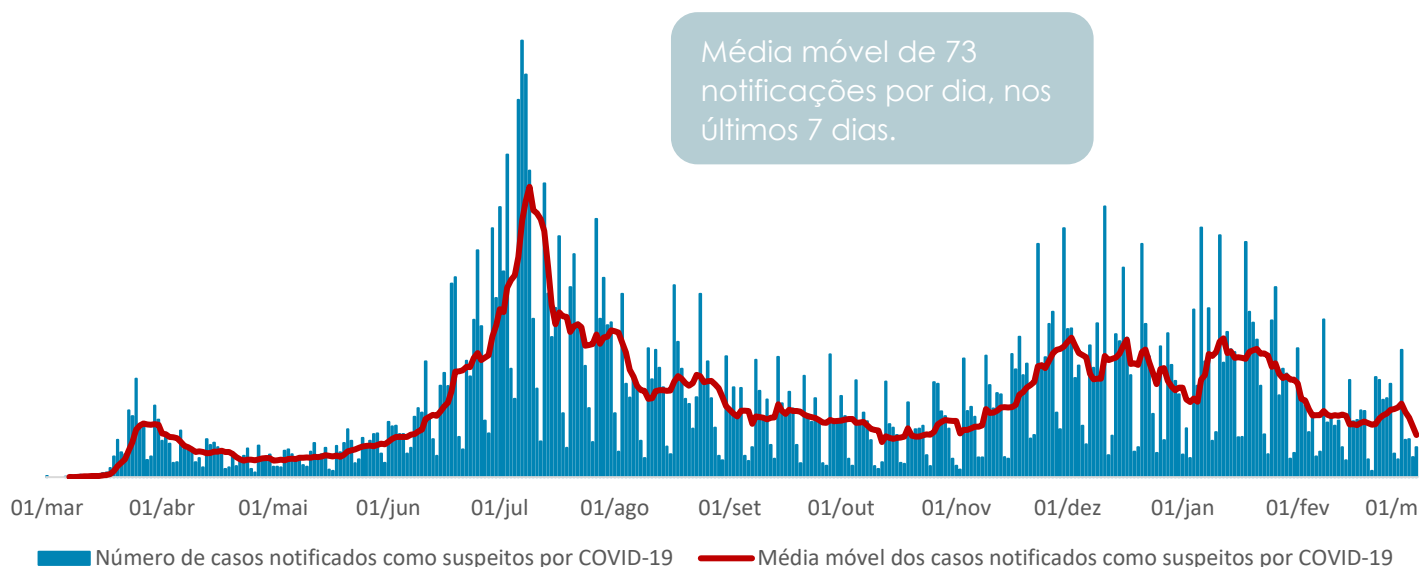
* A distribuição das vacinas segue o Plano Nacional de Operacionalização da Vacinação contra o COVID-19;

** Os postos de imunização foram Hospital São Judas Tadeu, UPA Acrizio Menezes, Pronto Atendimento Joanico Cirilo, Transporte Sanitário, SAD, ARDIP, equipe volantes em 14 Instituições de Longa Permanência cadastradas, nas 60 Unidades Básicas de Saúde, CEMO e Unidades da Saúde Mental.

*** 1.267 pessoas dentro do grupo prioritário receberam a 2ª dose da vacina

Casos suspeitos por COVID-19

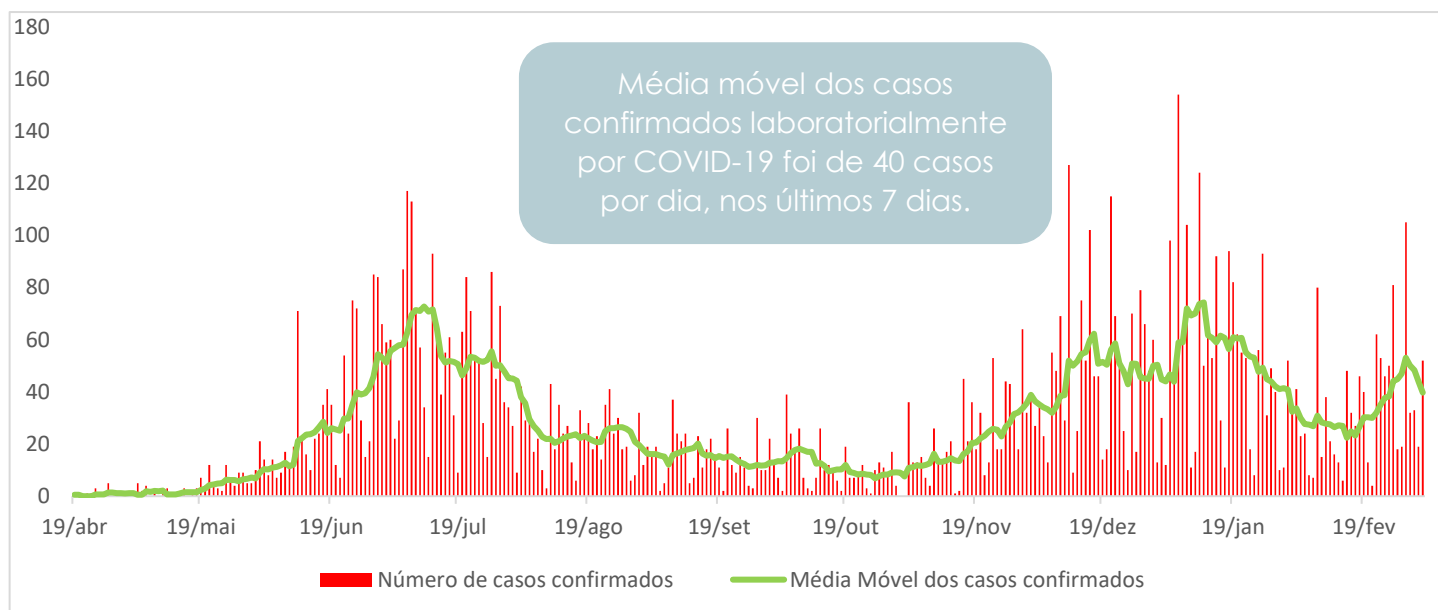
Número de casos notificados por COVID-19, de residentes de Ribeirão das Neves, entre 01/03/2020 a 05/03/2021.



Fonte: Planilha simplificada de dados/Vigilância Epidemiológica/Vigilância em Saúde/SMS Ribeirão das Neves. Dados atualizados em 05/03/2021 e sujeito a alterações.

Casos confirmados por COVID-19

Número de casos confirmados por COVID-19, de residentes de Ribeirão das Neves, entre 19/03/2020 a 05/03/2021.




Fonte: Planilha simplificada de dados/Vigilância Epidemiológica/Vigilância em Saúde/SMS Ribeirão das Neves. Dados atualizados em 05/03/2021 e sujeitos a alterações.

Taxa de incidência dos casos confirmados laboratorialmente por COVID-19 por 100.000 habitantes, de residentes de Ribeirão das Neves, entre as semanas epidemiológicas 12 a 53 do ano de 2020 e as semanas epidemiológicas 01 a 09 do ano de 2021.



Fonte: Planilha simplificada de dados/Vigilância Epidemiológica/Vigilância em Saúde/SMS Ribeirão das Neves. Dados atualizados em 05/03/2021 e sujeitos a alterações.

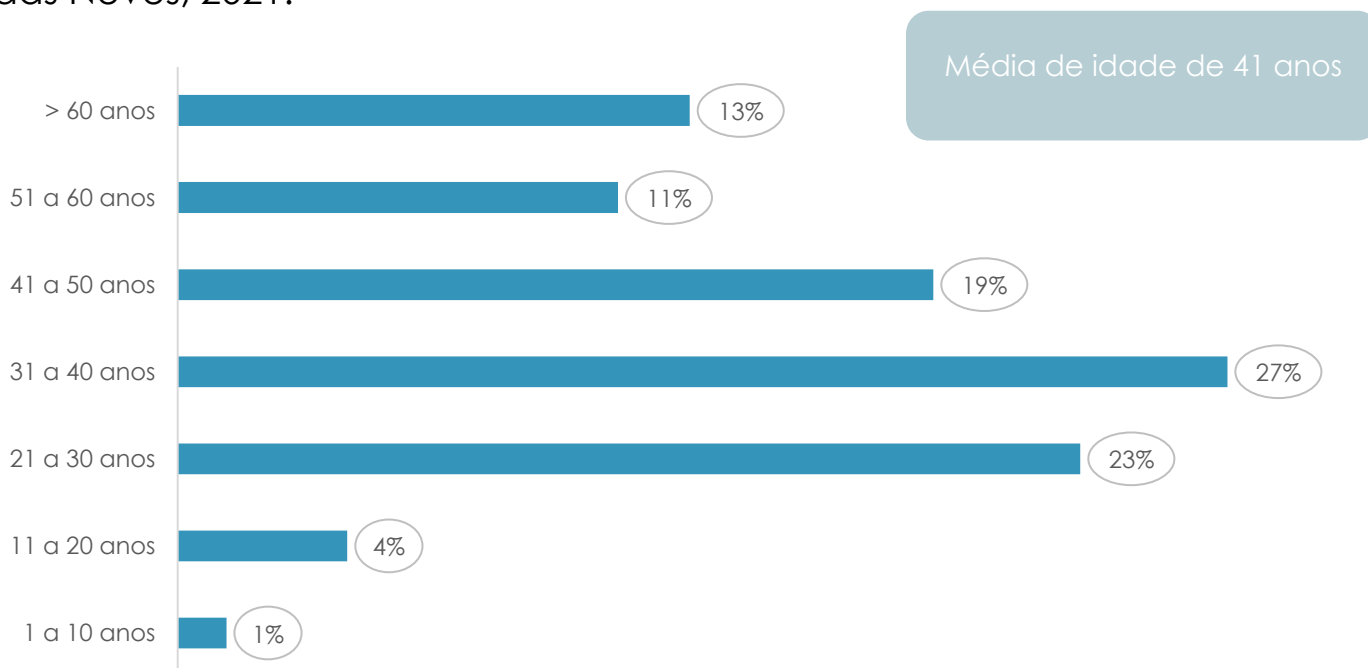
Sexo dos casos confirmados por COVID-19, de residentes de Ribeirão das Neves, 2021.



Fonte: Planilha simplificada de dados/Vigilância Epidemiológica/Vigilância em Saúde/SMS Ribeirão das Neves. Dados atualizados em 05/03/2021 e sujeitos a alterações.

- 0,2% dos casos confirmados tem como sexo indefinido.

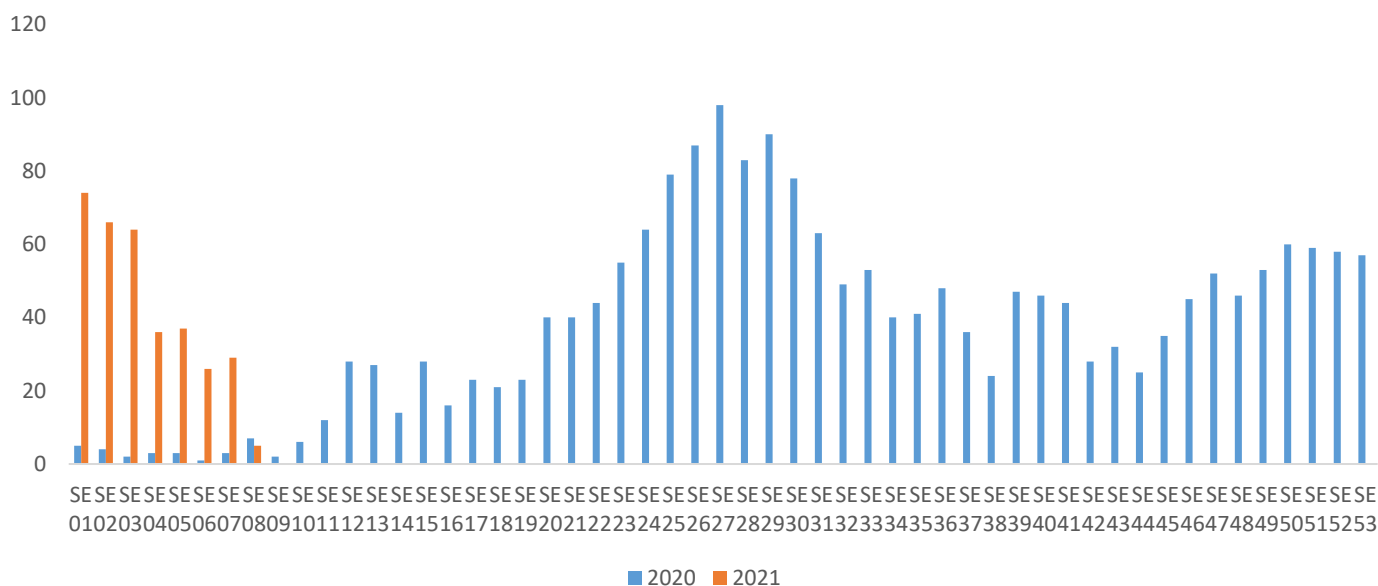
Faixa etária dos casos confirmados por COVID-19, de residentes de Ribeirão das Neves, 2021.



Fonte: Planilha simplificada de dados/Vigilância Epidemiológica/Vigilância em Saúde/SMS Ribeirão das Neves. Dados atualizados em 05/03/2021 e sujeitos a alterações.

SRAG – Síndrome Respiratória Aguda Grave

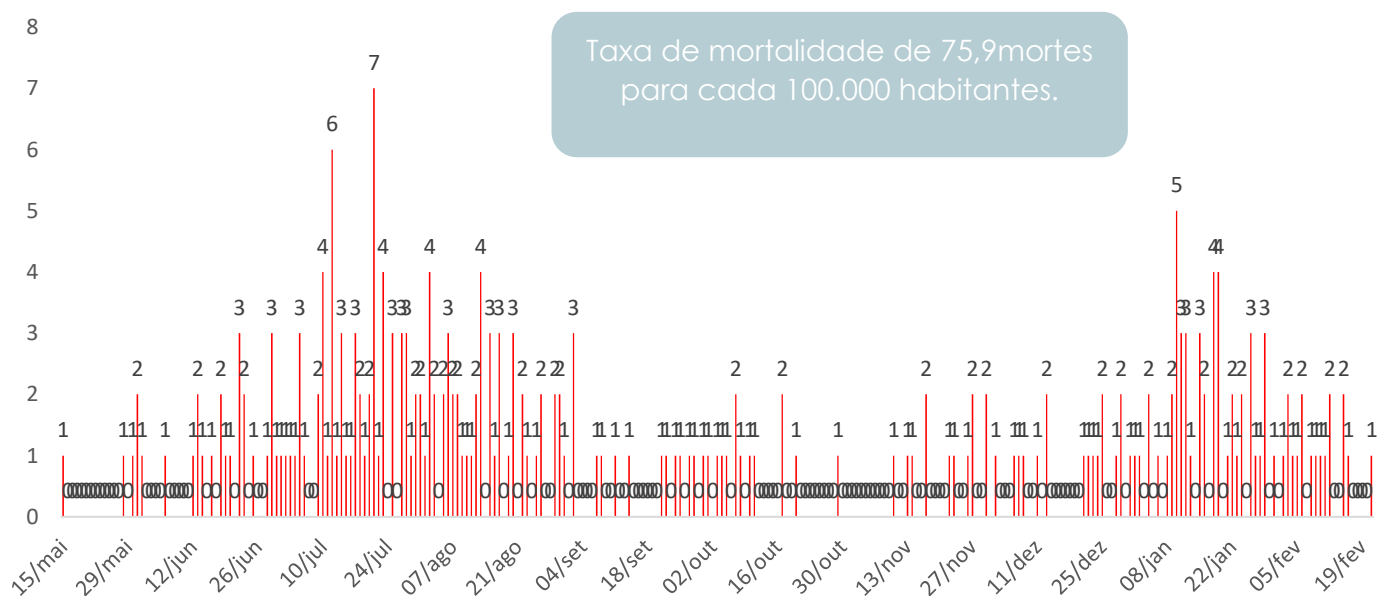
Distribuição dos casos notificados por SRAG, de residentes de Ribeirão das Neves, nas semanas epidemiológicas por início de sintomas entre a 01 a 53, de 2020 e 01 a 07 de 2021.



Fonte: SIVEP. Dados atualizados em 05/03/2021 e sujeito a alterações.

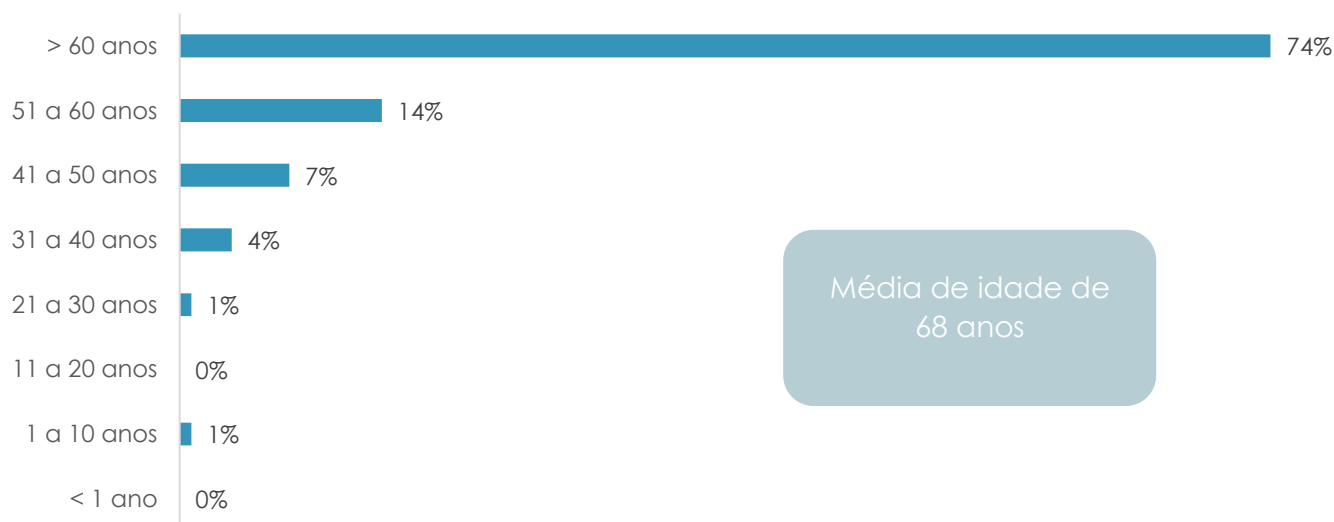
Óbitos por COVID-19

Distribuição dos óbitos por COVID-19 pela data da ocorrência, de residentes de Ribeirão das Neves, entre 2020 e 2021.




Fonte: Planilha simplificada de dados/Vigilância Epidemiológica/Vigilância em Saúde/SMS Ribeirão das Neves. Dados atualizados em 05/03/2021 e sujeito a alterações.

Faixa etária dos óbitos confirmados por COVID-19, de residentes de Ribeirão das Neves, entre 2020 a 2021.



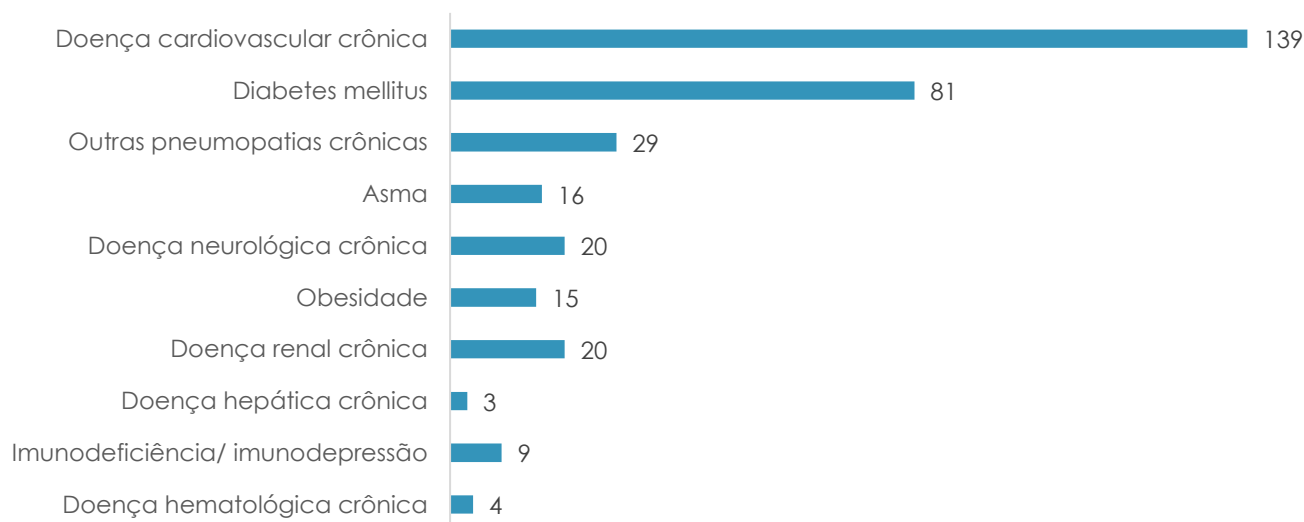
Fonte: Planilha simplificada de dados/Vigilância Epidemiológica/Vigilância em Saúde/SMS Ribeirão das Neves. Dados atualizados em 05/03/2021 e sujeito a alterações.

Sexo dos óbitos confirmados por COVID-19, de residentes de Ribeirão das Neves, entre 2020 a 2021.



Fonte: Planilha simplificada de dados/Vigilância Epidemiológica/Vigilância em Saúde/SMS Ribeirão das Neves. Dados atualizados em 05/03/2021 e sujeito a alterações.

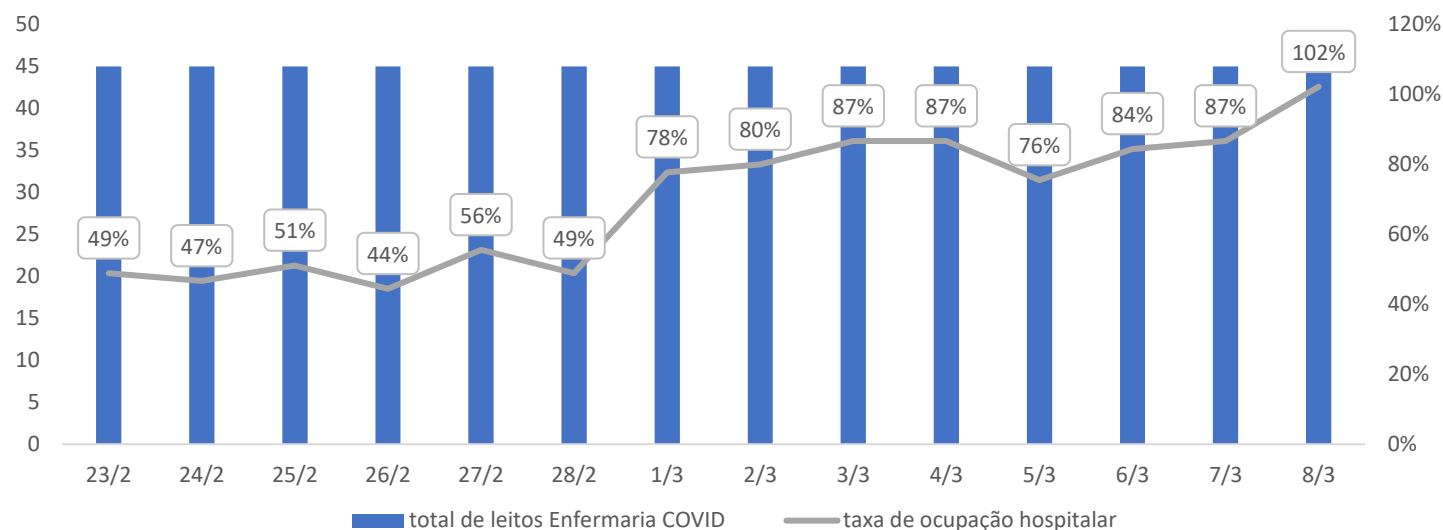
Frequência das comorbidades presentes nos pacientes residentes de Ribeirão das Neves que evoluíram a óbito por COVID-19, entre 2020 a 2021.



Fonte: Planilha simplificada de dados/Vigilância Epidemiológica/Vigilância em Saúde/SMS Ribeirão das Neves. Dados atualizados em 26/02/2021 e sujeito a alterações.

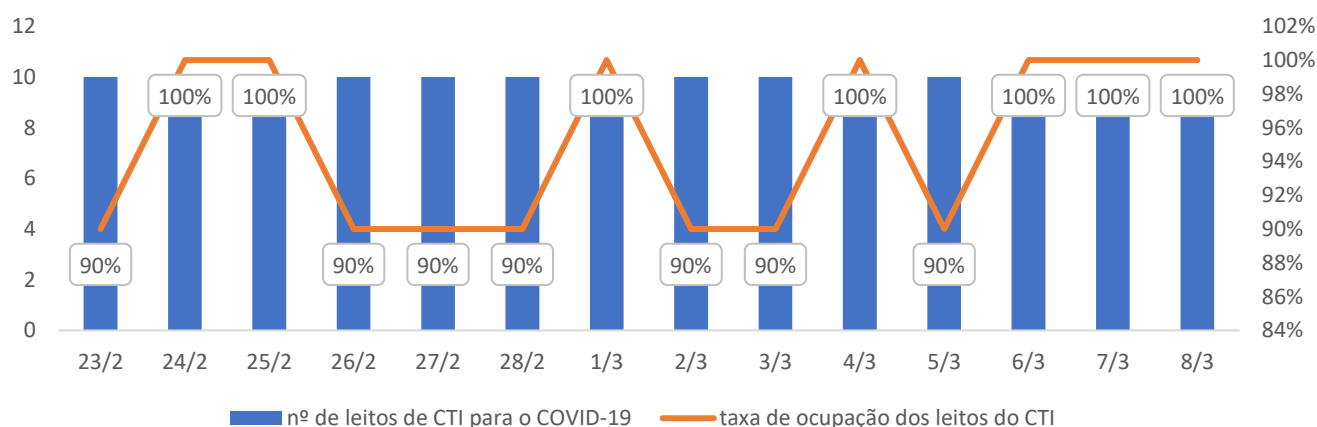
Assistência hospitalar do COVID-19

Evolução do número de leitos de enfermaria destinados ao COVID-19, leitos ocupados e a taxa de ocupação hospitalar da Rede SUS de Ribeirão das Neves (UPA Joanico Cirilo, UPA Acrizio Menezes e Hospital São Judas Tadeu), 2021.



Fonte: Superintendência de Urgência – SEMSA-RN, 08/03/2021. Dados sujeitos a alteração.

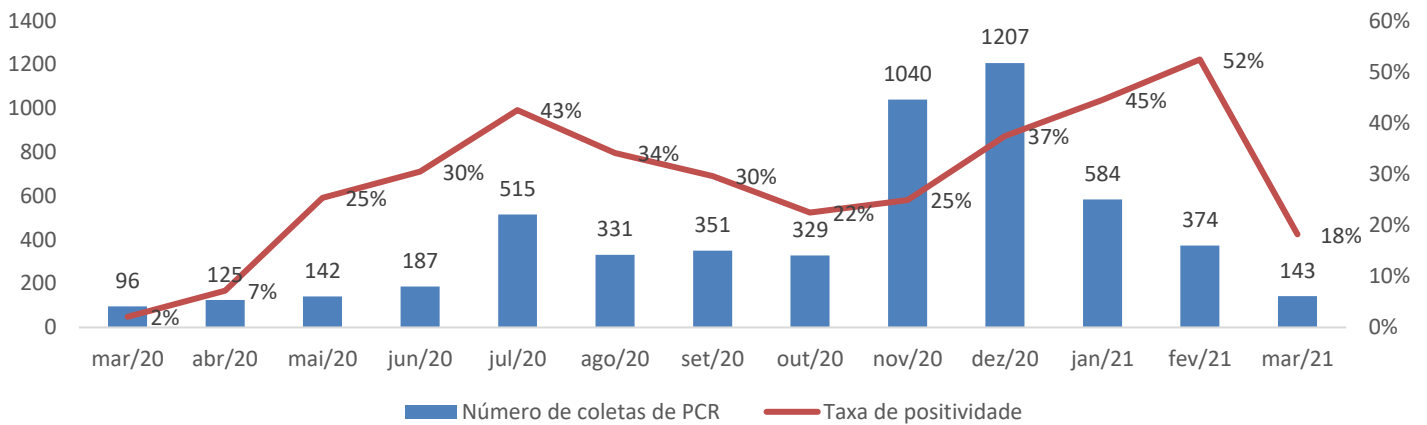
Evolução do número de leitos do CTI destinados ao COVID e sua taxa de ocupação hospitalar da Rede SUS de Ribeirão das Neves, 2021.



Fonte: Superintendência de Urgência – SEMSA-RN, 08/03/2021. Dados sujeitos a alteração.

Diagnóstico laboratorial do COVID-19

Número de amostras para a realização de RT-PCR para a confirmação de infecção por SARS-CoV2 e a sua taxa de positividade, realizados nas unidades da Rede SUS de Ribeirão das Neves, entre março a dezembro de 2020, e janeiro a fevereiro de 2021.



Fonte: SAER – SEMSA-RN, 08/03/2021. Dados sujeitos alteração

**Em novembro de 2020 houve expansão nos critérios para quais suspeitos poderiam coletar o RT-PCR para definição de diagnóstico.

***Em janeiro de 2021, houve a redução nos critérios para quais suspeitos poderiam coletar RT-PCR para de confirmação de diagnóstico.



Secretaria Municipal de Saúde de Ribeirão das Neves
Superintendência de Vigilância e Proteção a Saúde
Gerência de Vigilância Epidemiológica
Núcleo de Geoinformação em Saúde
02/03/2020

