

Situação Epidemiológica da Dengue

Tabela 1 - Situação de encerramento dos casos Dengue, de residentes de Ribeirão das Neves, notificados em 2023.

Notificados	Descartados	Confirmados	Investigação
813	179	26	608

Fonte: Gerência de Vigilância Epidemiológica – Planilha SUSPEITOS DEN-ZIK-CHIK 2023. Atualizado em 13/03/2023.

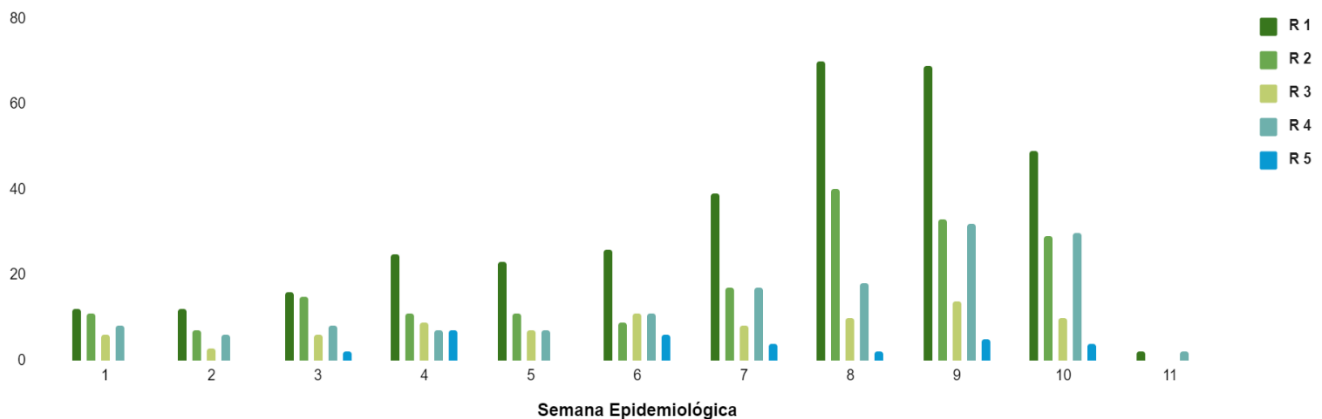
- Excluídos os casos residentes em outro município.

Gráfico 1- Taxa de incidência dos casos confirmados e prováveis de Dengue, para cada 100.000 habitantes, em residentes de Ribeirão das Neves, por início dos sintomas entre as semanas epidemiológicas 01 a 11, 2023.



Fonte: Gerência de Vigilância Epidemiológica – Planilha SUSPEITOS DEN-ZIK-CHIK 2023. Atualizado em 13/03/2023.*Excluídos os casos de Dengue descartados por critério laboratorial. ** A estimativa populacional foi atualizada para o ano de 2021, de acordo com DATASUS, para 341.415 habitantes.

Gráfico 2 - Distribuição dos casos prováveis e confirmados de Dengue que iniciaram sintomas entre as semanas epidemiológicas 01 a 11 de 2023, por região sanitária.



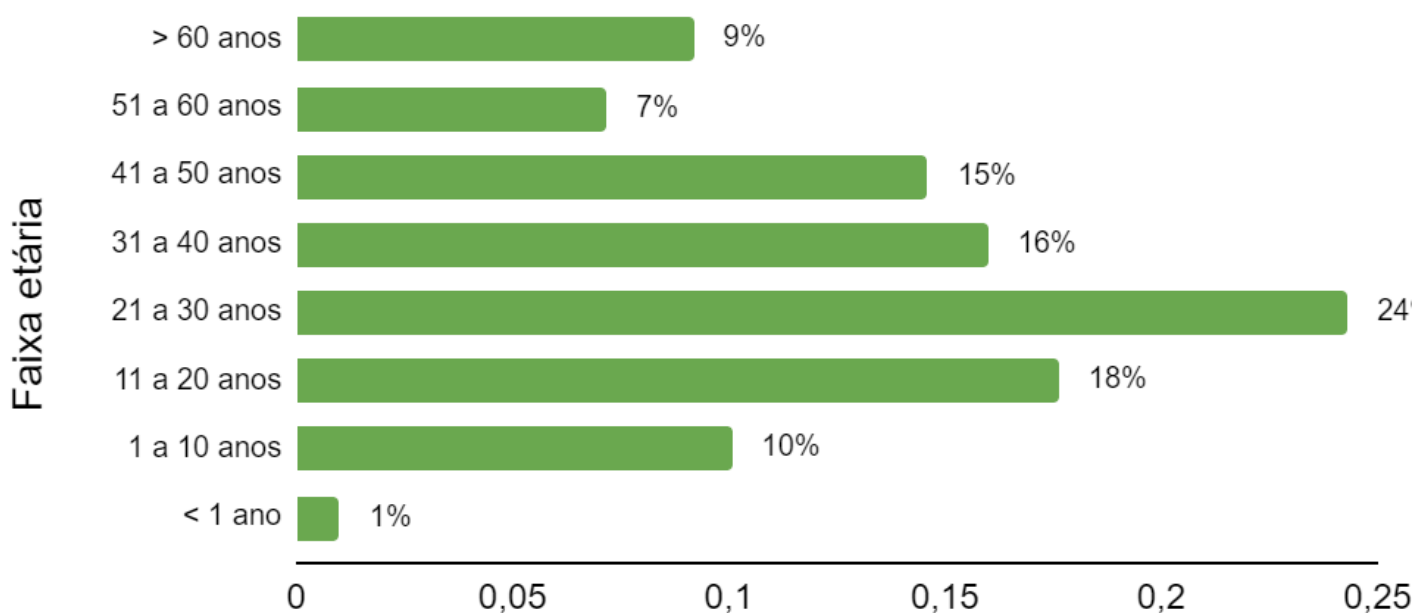
Fonte: Gerência de Vigilância Epidemiológica – Planilha SUSPEITOS DEN-ZIK-CHIK 2023. Atualizado em 13/03/2023.

*Excluídos os casos de Dengue descartados por critério laboratorial.

O gráfico 1 apresenta tendência de alta dos casos suspeitos e diagnosticados de Dengue, principalmente se comparado aos Informes anteriores.

O gráfico 2 informa que os casos suspeitos e confirmados estiveram presentes em todas as regiões sanitárias, principalmente na região sanitária I, II e IV, mas pode estar ocorrendo subnotificação nas outras regiões sanitárias. De acordo com o último Lira divulgado no Informe Epidemiológico nº1/2023, 83% dos extratos geográficos do município apresentaram risco elevado para um número elevado de casos de Dengue.

Gráfico 3 – Proporção da faixa etária dos casos prováveis e confirmados de Dengue, em residentes de Ribeirão das Neves, que iniciaram sintomas em 2023.



Fonte: Gerência de Vigilância Epidemiológica – Planilha SUSPEITOS DEN-ZIK-CHIK 2023. Atualizado em 13/03/2023.

*Excluídos os casos de Dengue descartados por critério laboratorial.

Situação epidemiológica de Chikungunya

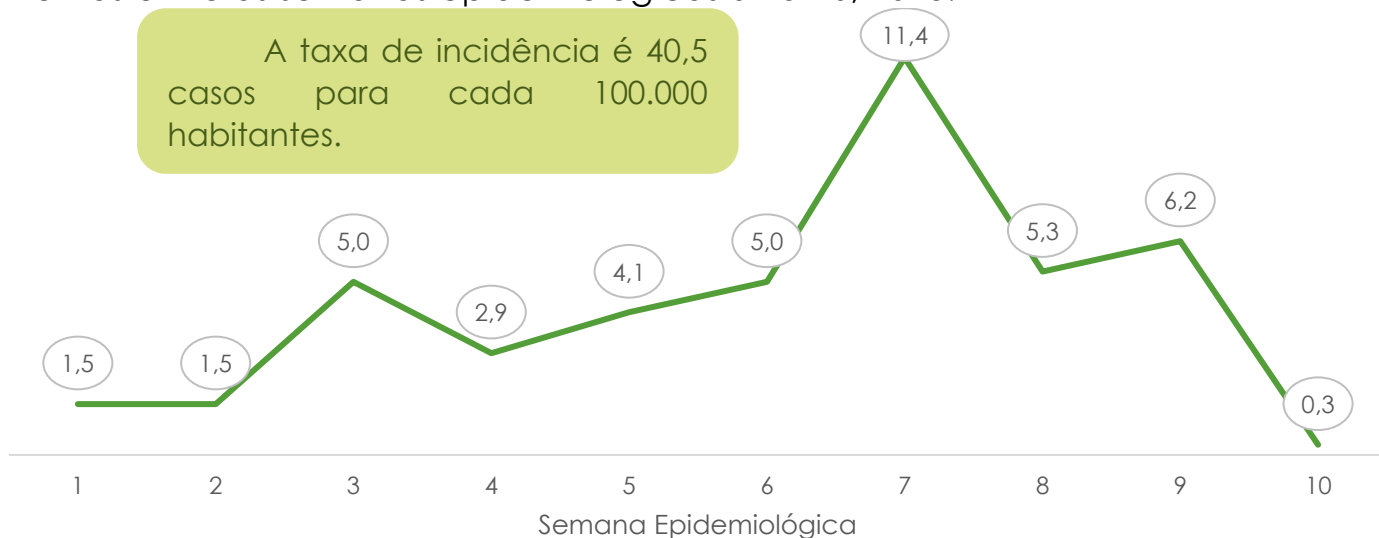
Tabela 2 - Situação de encerramento dos casos Chikungunya, de residentes de Ribeirão das Neves, notificados em 2023.

Notificados	Descartados	Confirmados	Investigação
161	23	40	98

Fonte: Gerência de Vigilância Epidemiológica – Planilha SUSPEITOS DEN-ZIK-CHIK 2023. Atualizado em 13/03/2023.

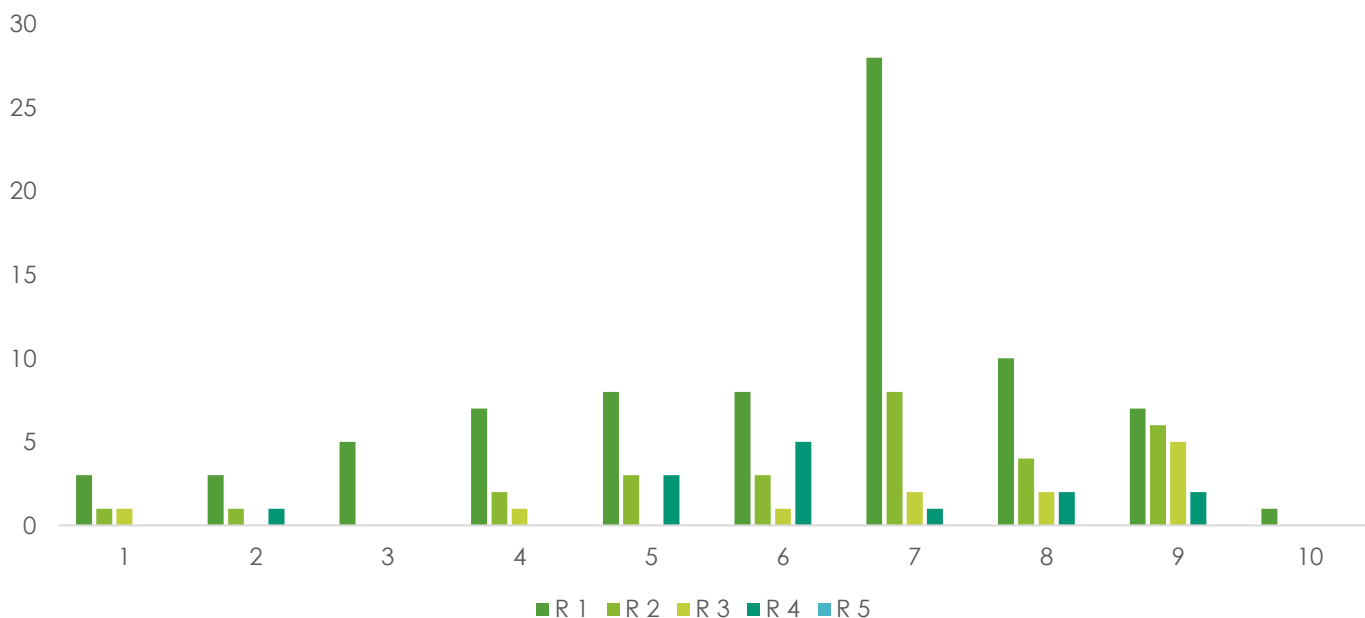
- Excluídos os casos residentes em outros municípios.

Gráfico 4- Taxa de incidência dos casos confirmados e prováveis de Chikungunya, para cada 100.000 habitantes, em residentes de Ribeirão das Neves, por início dos sintomas entre as semanas epidemiológicas 01 a 10, 2023.



Fonte: Gerência de Vigilância Epidemiológica – Planilha SUSPEITOS DEN-ZIK-CHIK 2023. Atualizado em 03/03/2023.*Excluídos os casos de Chikungunya descartados por critério laboratorial. ** A estimativa populacional foi atualizada para o ano de 2021, de acordo com DATASUS, para 341.415 habitantes.

Gráfico 5 - Distribuição dos casos prováveis e confirmados de Chikungunya que iniciaram sintomas entre as semanas epidemiológicas 1 a 10 de 2023, por região sanitária.



Fonte: Gerência de Vigilância Epidemiológica – Planilha SUSPEITOS DEN-ZIK-CHIK 2023. Atualizado em 13/03/2023.
*Excluídos os casos de Dengue descartados por critério laboratorial.

O gráfico 4 apresenta uma tendência de aumento nas taxas de incidência de Chikungunya. De acordo com o gráfico 5, a região sanitária I é a que apresenta um número maior de casos suspeitos de Chikungunya, seguido pela região II e III.

Situação epidemiológica da Zika

Tabela 3 - Situação de encerramento dos casos Zika, de residentes de Ribeirão das Neves, notificados em 2023.

Notificados	Descartados	Confirmados	Investigação
2	2	0	0

Fonte: Gerência de Vigilância Epidemiológica – Planilha SUSPEITOS DEN-ZIK-CHIK 2023. Atualizado em 13/03/2023. Excluídos os casos residentes em outros municípios.

Figura 4- Esquema representativo de ações e medidas preventivas a serem desenvolvidas pela população para a eliminação de depósitos.



Referência bibliográfica

- Brasil. Ministério da Saúde. Secretaria de Vigilância em Saúde. Departamento de Vigilância das Doenças Transmissíveis. Levantamento Rápido de Índices para *Aedes Aegypti* (LIRAA) para vigilância entomológica do *Aedes aegypti* no Brasil: metodologia para avaliação dos índices de Breteau e Predial e tipo de recipientes. Brasília: Ministério da Saúde, 2013, 84 p.



Secretaria Municipal de Saúde de Ribeirão das Neves
Superintendência de Vigilância e Proteção à Saúde
Gerência de Epidemiologia

Gerência de Vigilância Ambiental e Controle de Vetores e Zoonoses
Núcleo de Geoinformação em Saúde

13/03/2023

