



INFORME EPIDEMIOLÓGICO

Dengue / Chikungunya/ Zika



Nº 01/2021.

Situação Epidemiológica da Dengue

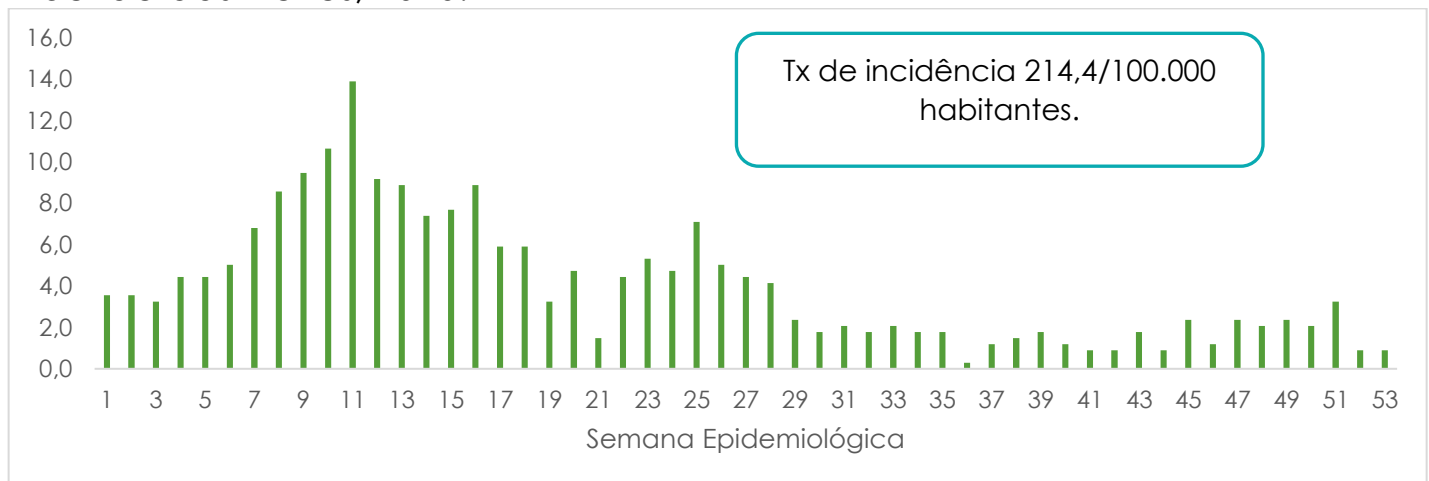
Situação de encerramento dos casos Dengue, de residentes de Ribeirão das Neves, notificados em 2020.

Notificados	Descartados	Confirmados	Investigação
996	269	100	627

Fonte: Gerência de Vigilância Epidemiológica – Planilha SUSPEITOS DEN-ZIK-CHIK 2020. Atualizado em 19/01/2021.

- Excluídos os casos residentes em outro município.

Curva de incidência dos casos prováveis e confirmados de Dengue por início dos sintomas entre as semanas epidemiológicas 01 a 53, de residentes de Ribeirão das Neves, 2020.

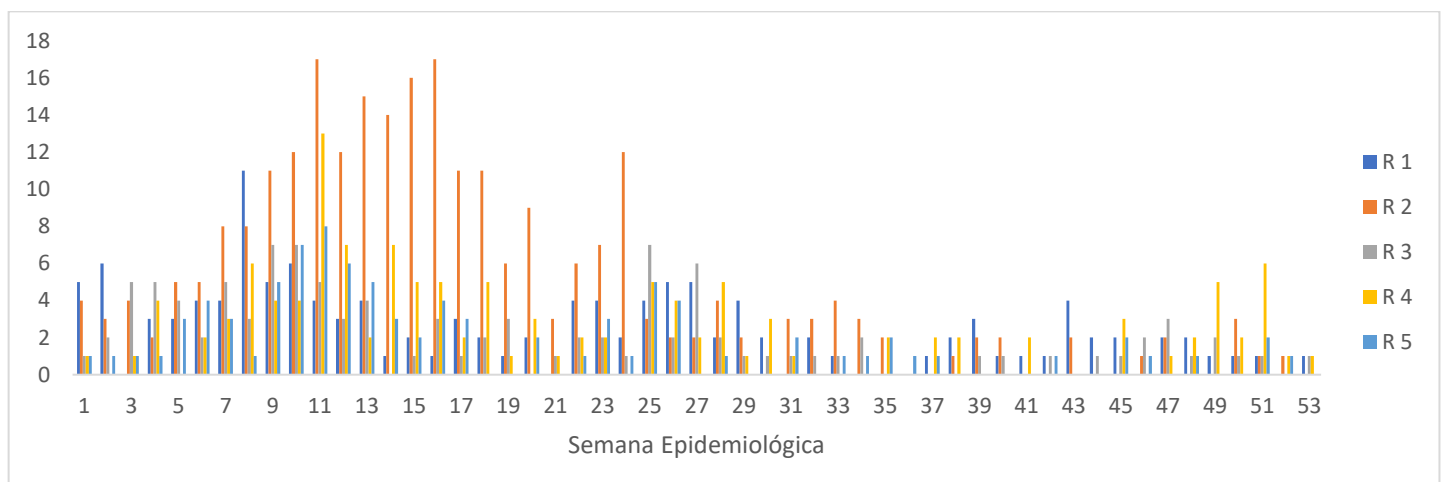


Fonte: Gerência de Vigilância Epidemiológica – Planilha SUSPEITOS DEN-ZIK-CHIK 2020. Atualizado em 19/01/2021.

*Excluídos os casos de prováveis de Dengue descartados por critério laboratorial.

** A estimativa populacional foi atualizada para o ano de 2020, de acordo com DATASUS, para 338.197 habitantes.

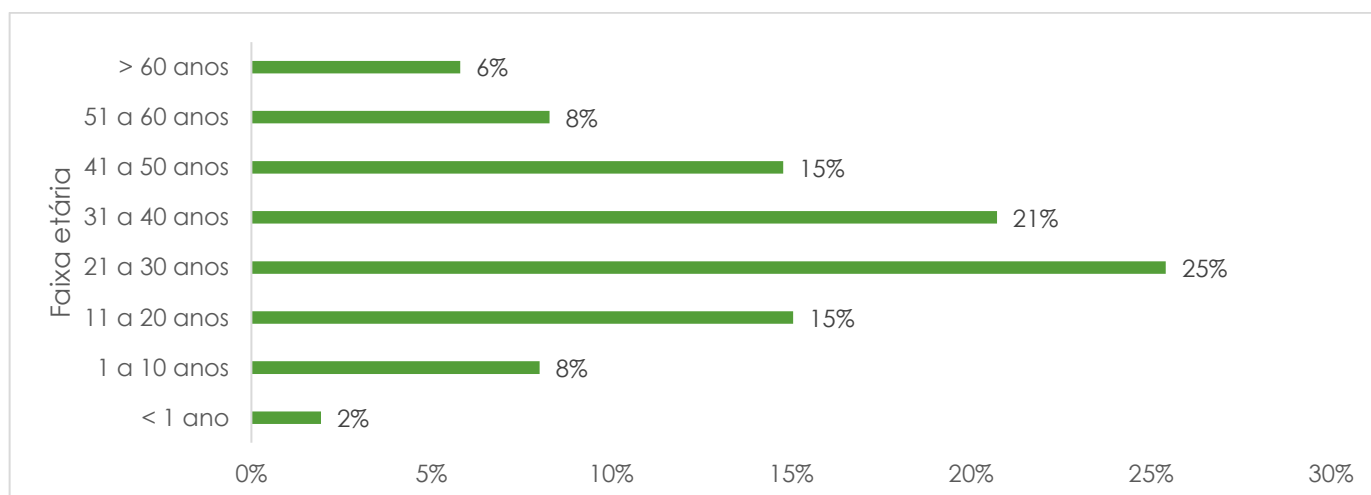
Distribuição dos casos prováveis e confirmados de Dengue por região sanitária entre as semanas epidemiológicas de início dos sintomas 01 a 53, de residentes de Ribeirão das Neves, em 2020.



Fonte: Gerência de Vigilância Epidemiológica – Planilha SUSPEITOS DEN-ZIK-CHIK 2020. Atualizado em 30/12/2020.

*Excluídos os casos de prováveis de Dengue descartados por critério laboratorial.

Faixa etária dos casos prováveis e confirmados de Dengue de residentes de Ribeirão das Neves, 2020.



Fonte: Gerência de Vigilância Epidemiológica – Planilha SUSPEITOS DEN-ZIK-CHIK 2020. Atualizado em 19/01/2021.
*Excluídos os casos de prováveis de Dengue descartados por critério laboratorial.

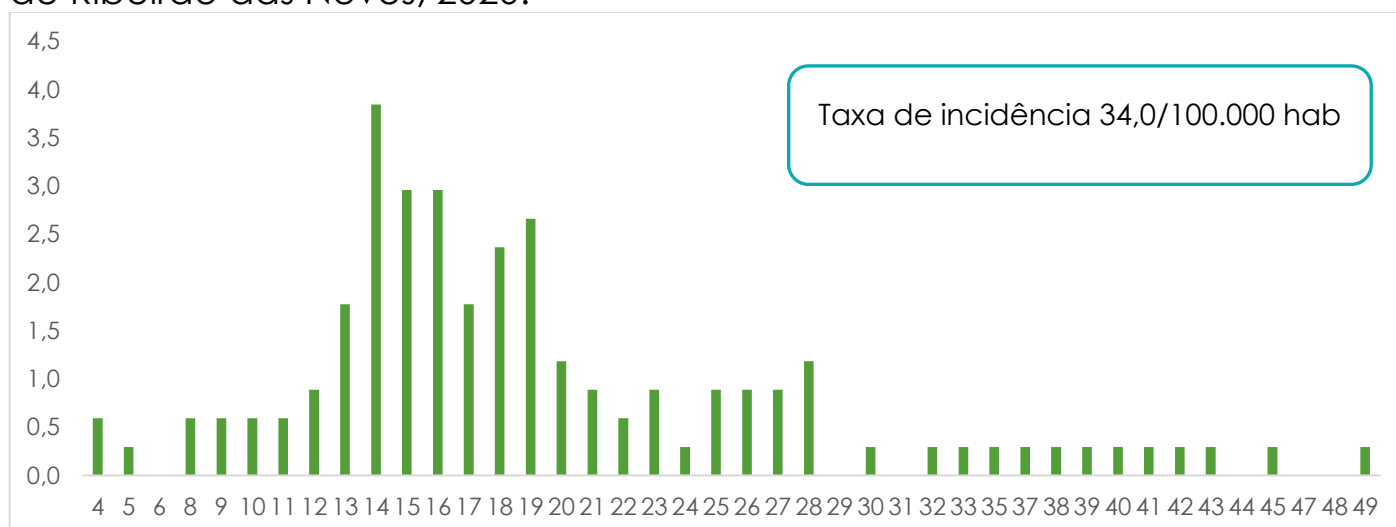
Situação epidemiológica de Chikungunya

Situação de encerramento dos casos Chikungunya, de residentes de Ribeirão das Neves, notificados em 2020.

Notificados	Descartados	Confirmados	Investigação
169	52	85	32

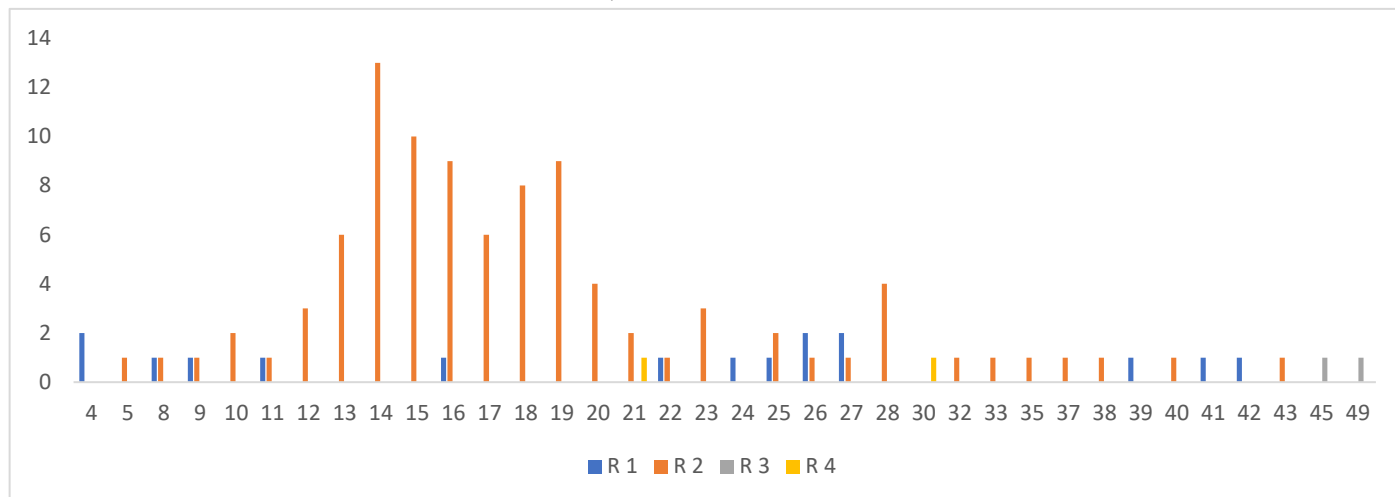
Fonte: Gerência de Vigilância Epidemiológica – Planilha SUSPEITOS DEN-ZIK-CHIK 2020. Atualizado em 19/01/2021.
• Excluídos os casos residentes em outro município.

Curva de incidência dos casos prováveis e confirmados de Chikungunya por início dos sintomas entre as semanas epidemiológicas 01 a 45, de residentes de Ribeirão das Neves, 2020.



Fonte: Gerência de Vigilância Epidemiológica – Planilha SUSPEITOS DEN-ZIK-CHIK 2020. Atualizado em 19/01/2021.
*Excluídos os casos de prováveis de Chikungunya descartados por critério laboratorial.
** A estimativa populacional foi atualizada para o ano de 2020, de acordo com DATASUS, para 338.197 habitantes.

Distribuição dos casos prováveis e confirmados de Chikungunya por região sanitária entre as semanas epidemiológicas de início dos sintomas 01 a 49, de residentes de Ribeirão das Neves, em 2020.

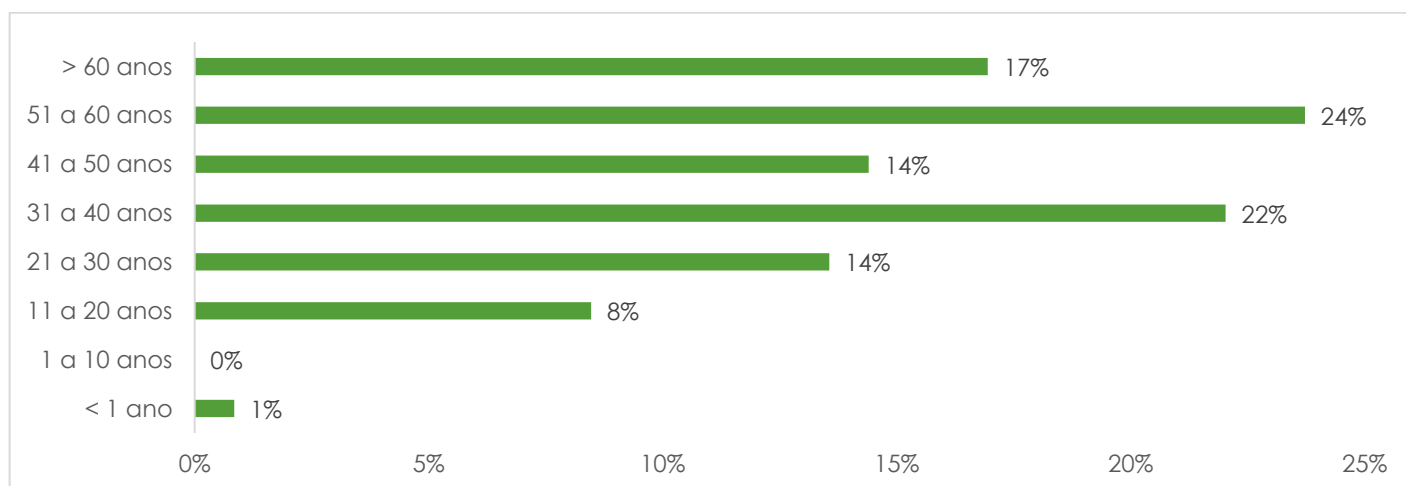


Fonte: Gerência de Vigilância Epidemiológica – Planilha Simplificada da Chikungunya. Atualizado em 19/01/2020.

*Excluídos os casos de prováveis de Chikungunya descartados por critério laboratorial.

** O último caso notificado neste ano iniciou os sintomas na semana epidemiológica 49.

Faixa etária dos casos prováveis e confirmados de Chikungunya de residentes de Ribeirão das Neves, 2020.



Fonte: Gerência de Vigilância Epidemiológica – Planilha Simplificada da Chikungunya. Atualizado em 19/01/2021.

*Excluídos os casos de prováveis de Chikungunya descartados por critério laboratorial.

Situação epidemiológica da Zika

Situação de encerramento dos casos Zika, de residentes de Ribeirão das Neves, notificados em 2020.

Notificados	Descartados	Confirmados	Investigação
74	68	1	5

Fonte: Gerência de Vigilância Epidemiológica – Planilha SUSPEITOS DEN-ZIK-CHIK 2020. Atualizado em 19/01/2021. Excluídos os casos residentes em outros municípios

Até o momento somente 1 caso foi confirmado por Zika. Início dos sintomas na epidemiológica 37. Residente no bairro San Remo (região do Veneza).



Secretaria Municipal de Saúde de Ribeirão das Neves
Superintendência de Vigilância e Proteção a Saúde
Gerência de Epidemiologia
Núcleo de Geo informação em Saúde
19/01/2021