



INFORME EPIDEMIOLÓGICO

Dengue / Chikungunya/ Zika



Nº 10

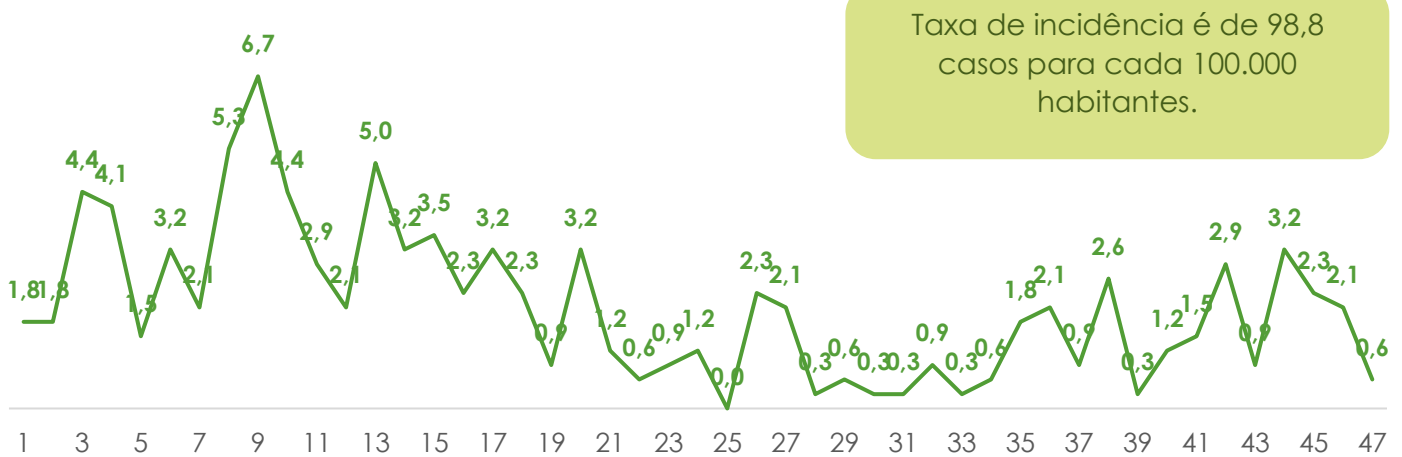
Situação Epidemiológica da Dengue

Tabela 1 - Situação de encerramento dos casos Dengue, de residentes de Ribeirão das Neves, notificados em 2021.

Notificados	Descartados	Confirmados	Investigação
471	129	42	376

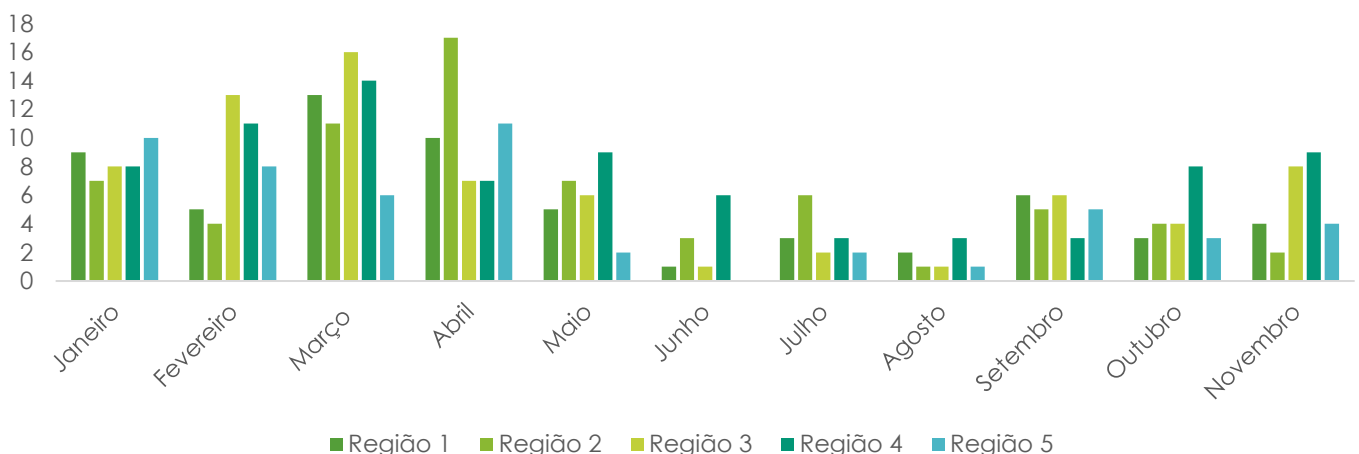
Fonte: Gerência de Vigilância Epidemiológica – Planilha SUSPEITOS DEN-ZIK-CHIK 2021. Atualizado em 29/11/2021.
 • Excluídos os casos residentes em outro município.

Gráfico 1- Taxa de incidência dos casos confirmados e prováveis de Dengue, para cada 100.000 habitantes, em residentes de Ribeirão das Neves, por início dos sintomas entre as semanas epidemiológicas 01 a 47, 2021.



Fonte: Gerência de Vigilância Epidemiológica – Planilha SUSPEITOS DEN-ZIK-CHIK 2021. Atualizado em 29/11/2021.*Excluídos os casos de Dengue descartados por critério laboratorial. ** A estimativa populacional foi atualizada para o ano de 2021, de acordo com DATASUS, para 341.415 habitantes.

Gráfico 2 - Distribuição dos casos prováveis e confirmados de Dengue que iniciaram sintomas entre os meses de janeiro a novembro de 2021, por região sanitária.

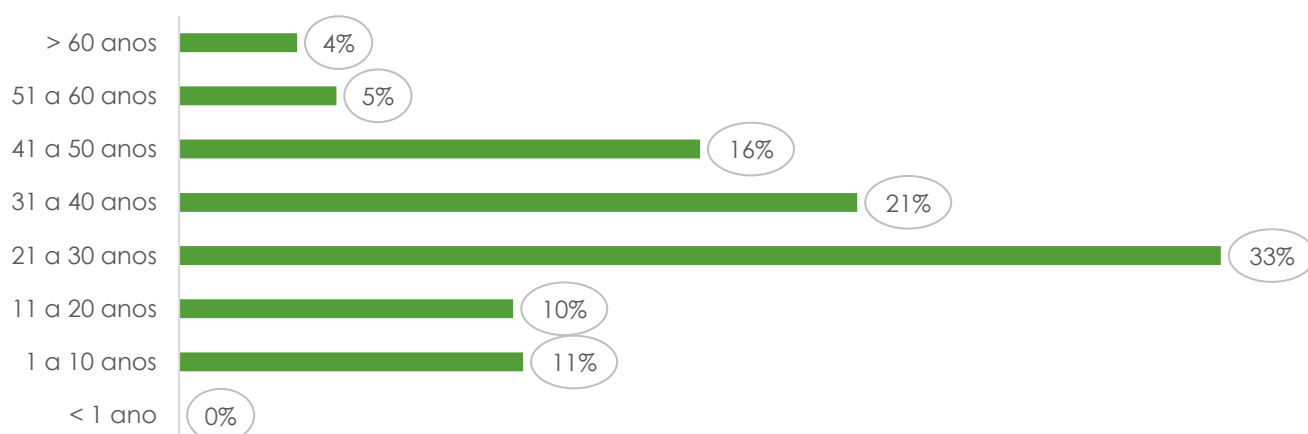


Fonte: Gerência de Vigilância Epidemiológica – Planilha SUSPEITOS DEN-ZIK-CHIK 2021. Atualizado em 29/11/2021.

*Excluídos os casos de Dengue descartados por critério laboratorial.

Os casos de Dengue vêm aumentando gradativamente desde setembro de 2021, com um leve aumento de 8% em novembro.

Gráfico 3 – Proporção da faixa etária dos casos prováveis e confirmados de Dengue, em residentes de Ribeirão das Neves, que iniciaram sintomas em 2021.



Fonte: Gerência de Vigilância Epidemiológica – Planilha SUSPEITOS DEN-ZIK-CHIK 2021. Atualizado em 29/11/21.

*Excluídos os casos de Dengue descartados por critério laboratorial.

Situação epidemiológica de Chikungunya

Tabela 2 - Situação de encerramento dos casos Chikungunya, de residentes de Ribeirão das Neves, notificados em 2021.

Notificados	Descartados	Confirmados	Investigação
56	35	12	29

Fonte: Gerência de Vigilância Epidemiológica – Planilha SUSPEITOS DEN-ZIK-CHIK 2021. Atualizado em 29/11/2021.

- Excluídos os casos residentes em outro município.

Atualmente, a taxa de incidência de Chikungunya em Ribeirão das Neves, para o ano de 2021, é de 12,0 casos para cada 100.000 habitantes. O último caso confirmado iniciou os sintomas em novembro de 2021 e reside na região sanitária I.

Situação epidemiológica da Zika

Tabela 5 - Situação de encerramento dos casos Zika, de residentes de Ribeirão das Neves, notificados em 2021.

Notificados	Descartados	Confirmados	Investigação
22	21	0	1

Fonte: Gerência de Vigilância Epidemiológica – Planilha SUSPEITOS DEN-ZIK-CHIK 2021. Atualizado em 29/11/2021.

Excluídos os casos residentes em outros município



Secretaria Municipal de Saúde de Ribeirão das Neves
Superintendência de Vigilância e Proteção à Saúde
Gerência de Epidemiologia
Gerência de Vigilância Ambiental e Controle de Vetores e Zoonoses
Núcleo de Geoinformação em Saúde
29/11/2021