



# INFORME EPIDEMIOLÓGICO

## Dengue / Chikungunya/ Zika

Nº 10/2022

### Situação Epidemiológica da Dengue

Tabela 1 - Situação de encerramento dos casos Dengue, de residentes de Ribeirão das Neves, notificados em 2022.

Notificados	Descartados	Confirmados	Investigação
<b>796</b>	<b>166</b>	<b>58</b>	<b>572</b>

Fonte: Gerência de Vigilância Epidemiológica – Planilha SUSPEITOS DEN-ZIK-CHIK 2022. Atualizado em 20/05/2022.

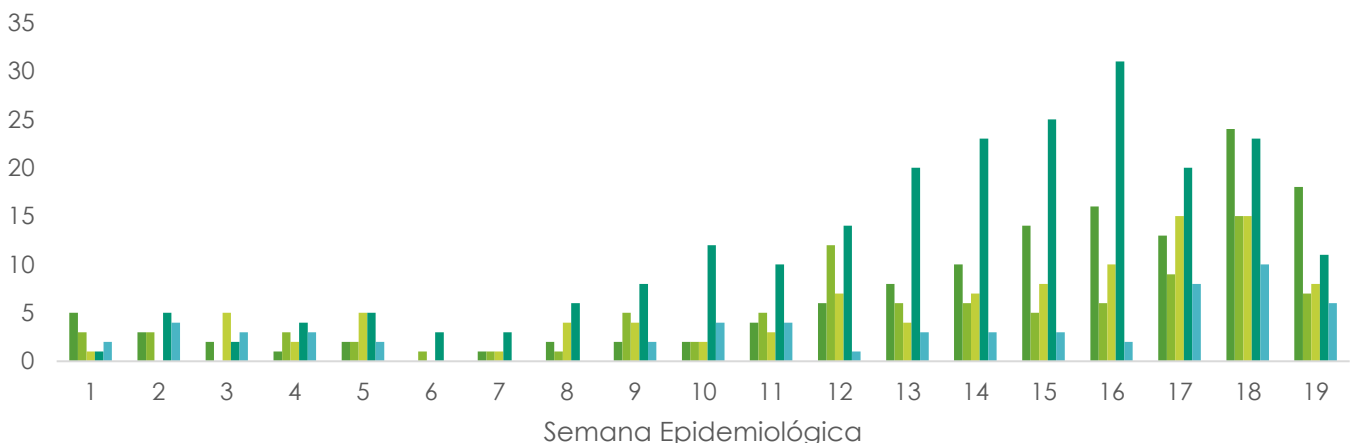
- Excluídos os casos residentes em outro município.

Gráfico 1- Taxa de incidência dos casos confirmados e prováveis de Dengue, para cada 100.000 habitantes, em residentes de Ribeirão das Neves, por início dos sintomas entre as semanas epidemiológicas 01 a 20, 2022.



Fonte: Gerência de Vigilância Epidemiológica – Planilha SUSPEITOS DEN-ZIK-CHIK 2022. Atualizado em 20/05/2022.\*Excluídos os casos de Dengue descartados por critério laboratorial. \*\* A estimativa populacional foi atualizada para o ano de 2021, de acordo com DATASUS, para 341.415 habitantes.

Gráfico 2 - Distribuição dos casos prováveis e confirmados de Dengue que iniciaram sintomas entre as semanas epidemiológicas 1 a 19 de 2022, por região sanitária.

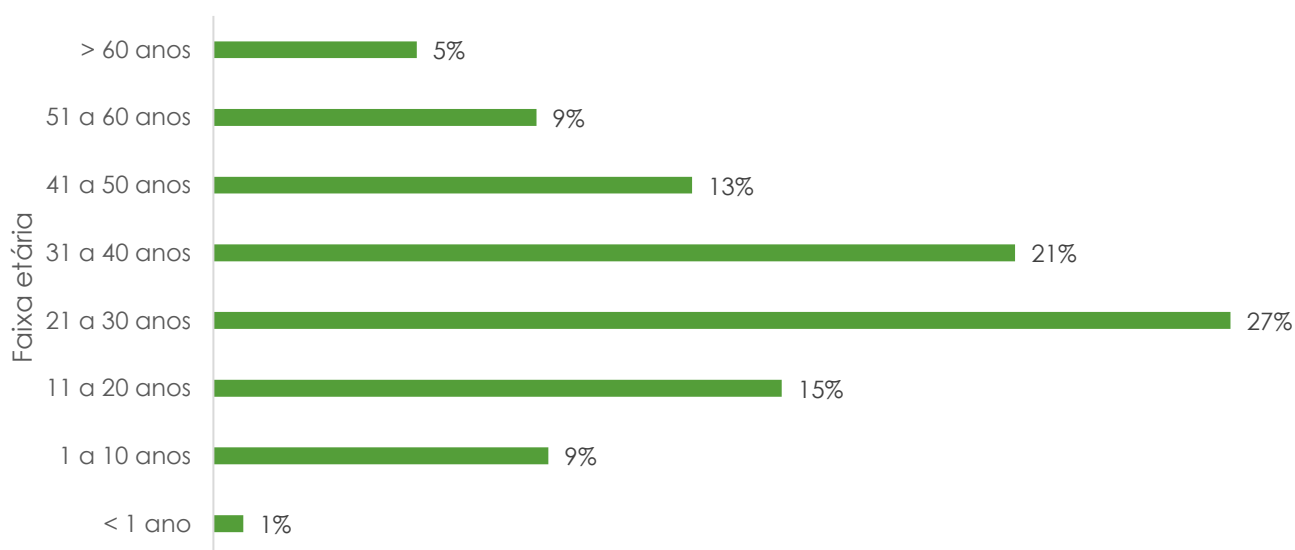


Fonte: Gerência de Vigilância Epidemiológica – Planilha SUSPEITOS DEN-ZIK-CHIK 2022. Atualizado em 20/05/2022.\*Excluídos os casos de Dengue descartados por critério laboratorial.

O gráfico 1 apresenta uma tendência de aumento nos casos suspeitos e confirmados de Dengue, o que pode ser constatado a partir da semana epidemiológica 6. Não podemos considerar a semana epidemiológica 19 e 20, que pode estar ocorrendo uma subnotificação.

O gráfico 2 informa que a região sanitária 4 mantém como região com uma incidência elevada de casos confirmados e suspeitos de Dengue, assim como a região sanitária 1, nos bairros Sevilha B e Rosaneves, com uma proporção de 21% e 19% respectivamente, do total de casos suspeitos e notificados para a região no mês de maio.

Gráfico 3 – Proporção da faixa etária dos casos prováveis e confirmados de Dengue, em residentes de Ribeirão das Neves, que iniciaram sintomas em 2022.



Fonte: Gerência de Vigilância Epidemiológica – Planilha SUSPEITOS DEN-ZIK-CHIK 2022. Atualizado em 20/05/2022.  
\*Excluídos os casos de Dengue descartados por critério laboratorial.

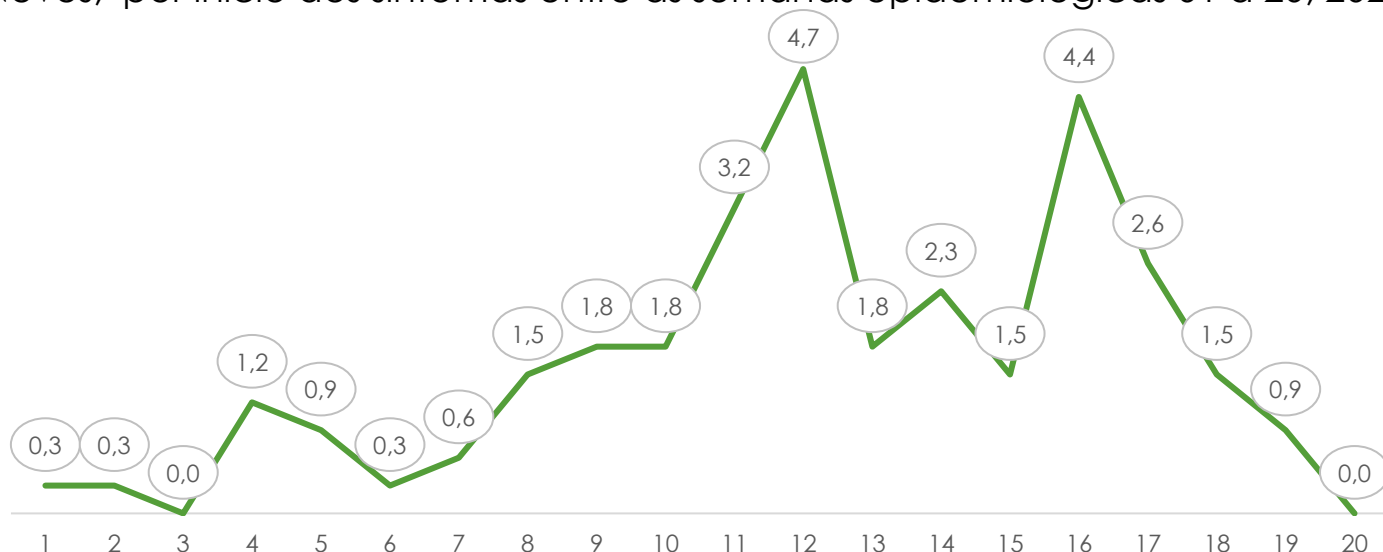
## Situação epidemiológica de Chikungunya

Tabela 2 - Situação de encerramento dos casos Chikungunya, de residentes de Ribeirão das Neves, notificados em 2022.

Notificados	Descartados	Confirmados	Investigação
160	53	72	35

Fonte: Gerência de Vigilância Epidemiológica – Planilha SUSPEITOS DEN-ZIK-CHIK 2022. Atualizado em 20/05/2022.  
• Excluídos os casos residentes em outros municípios.

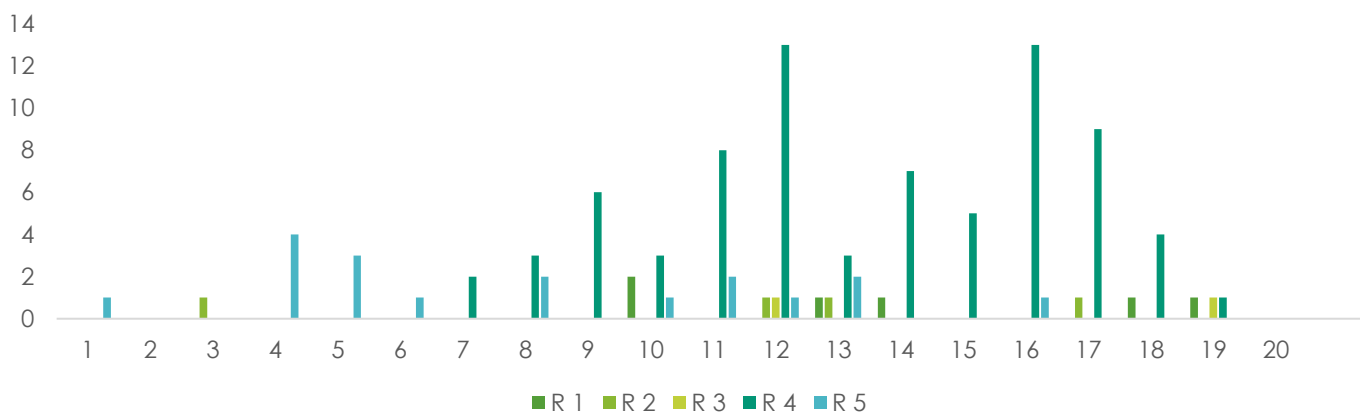
Gráfico 4- Taxa de incidência dos casos confirmados e prováveis de Chikungunya, para cada 100.000 habitantes, em residentes de Ribeirão das Neves, por início dos sintomas entre as semanas epidemiológicas 01 a 20, 2022.



Fonte: Gerência de Vigilância Epidemiológica – Planilha SUSPEITOS DEN-ZIK-CHIK 2022. Atualizado em 20/05/2022.\*Excluídos os casos de Chikungunya descartados por critério laboratorial. \*\* A estimativa populacional foi atualizada para o ano de 2021, de acordo com DATASUS, para 341.415 habitantes.

Os casos de Chikungunya veem apresentando tendência de estabilidade no número de casos suspeitos e confirmados do agravo, mas é necessário monitoramento. A taxa de incidência acumulada para este ano está em 32,2 para cada 100.000 habitantes.

Gráfico 5 - Distribuição dos casos prováveis e confirmados de Chikungunya que iniciaram sintomas entre as semanas epidemiológicas 1 a 20 de 2022, por região sanitária.



Fonte: Gerência de Vigilância Epidemiológica – Planilha SUSPEITOS DEN-ZIK-CHIK 2022. Atualizado em 13/05/2022.\*Excluídos os casos de Dengue descartados por critério laboratorial.

O gráfico 5 apresenta que região sanitária 4 mantém como a região onde se concentra o maior número de casos suspeitos e confirmados de Chikungunya. Desde a semana epidemiológica de 17 vem apresentando redução no número de casos, mas é necessário aguardar se não é reflexo de subnotificação.

## Situação epidemiológica da Zika

Tabela 5 - Situação de encerramento dos casos Zika, de residentes de Ribeirão das Neves, notificados em 2022.

<b>Notificados</b>	<b>Descartados</b>	<b>Confirmados</b>	<b>Investigação</b>
<b>7</b>	<b>5</b>	<b>0</b>	<b>2</b>

Fonte: Gerência de Vigilância Epidemiológica – Planilha SUSPEITOS DEN-ZIK-CHIK 2022. Atualizado em 20/05/2022.  
Excluídos os casos residentes em outros municípios



Secretaria Municipal de Saúde de Ribeirão das Neves  
Superintendência de Vigilância e Proteção a Saúde  
Gerência de Epidemiologia  
Gerência de Vigilância Ambiental e Controle de Vetores e Zoonoses  
Núcleo de Geoinformação em Saúde  
24/05/2022