

### Situação Epidemiológica da Dengue

Tabela 1 - Situação de encerramento dos casos Dengue, de residentes de Ribeirão das Neves, notificados em 2022.

Notificados	Descartados	Confirmados	Investigação
<b>1320</b>	<b>349</b>	<b>107</b>	<b>864</b>

Fonte: Gerência de Vigilância Epidemiológica – Planilha SUSPEITOS DEN-ZIK-CHIK 2022. Atualizado em 12/09/2022.

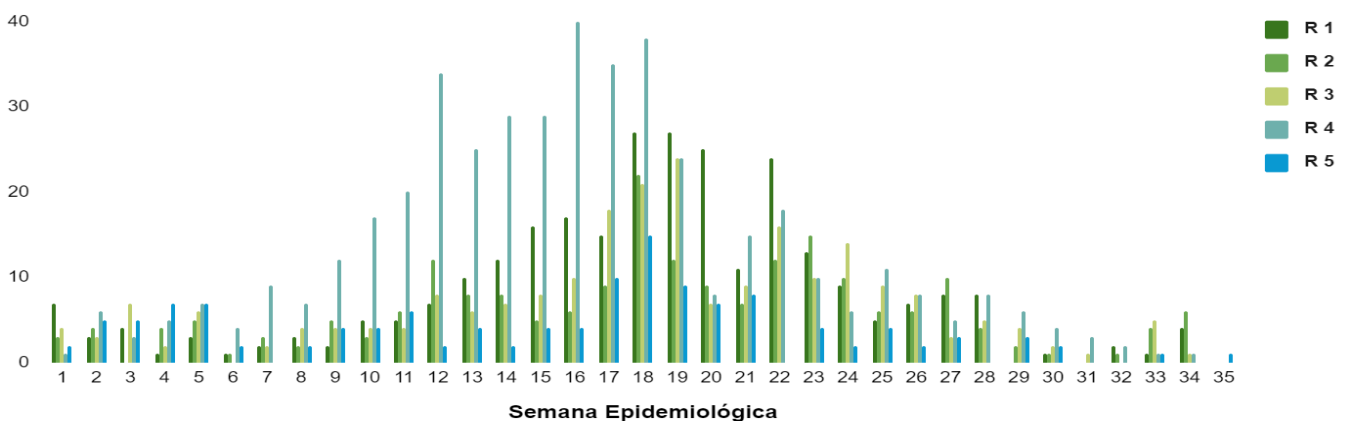
- Excluídos os casos residentes em outro município.

Gráfico 1- Taxa de incidência dos casos confirmados e prováveis de Dengue, para cada 100.000 habitantes, em residentes de Ribeirão das Neves, por início dos sintomas entre as semanas epidemiológicas 01 a 35, 2022.



Fonte: Gerência de Vigilância Epidemiológica – Planilha SUSPEITOS DEN-ZIK-CHIK 2022. Atualizado em 12/09/2022.\*Excluídos os casos de Dengue descartados por critério laboratorial. \*\* A estimativa populacional foi atualizada para o ano de 2021, de acordo com DATASUS, para 341.415 habitantes.

Gráfico 2 - Distribuição dos casos prováveis e confirmados de Dengue que iniciaram sintomas entre as semanas epidemiológicas 1 a 35 de 2022, por região sanitária.



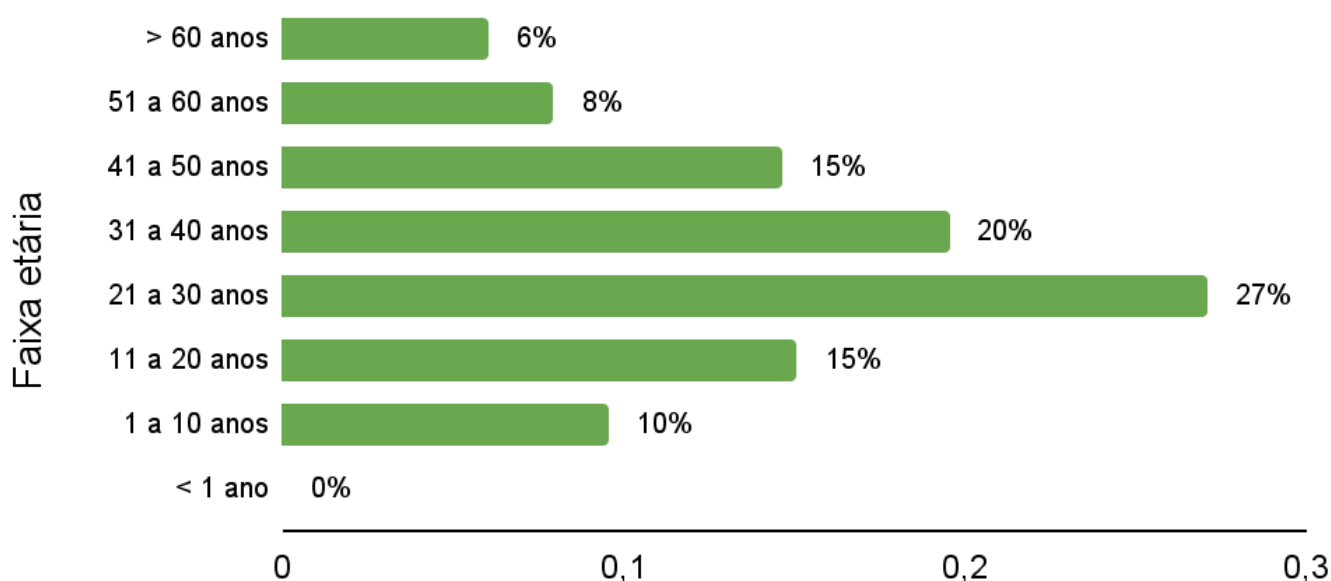
Fonte: Gerência de Vigilância Epidemiológica – Planilha SUSPEITOS DEN-ZIK-CHIK 2022. Atualizado em 12/09/2022.

\*Excluídos os casos de Dengue descartados por critério laboratorial.

O gráfico 1 apresenta tendência de estabilidade dos casos suspeitos e confirmados de Dengue, com taxas de incidência baixa a partir da semana epidemiológica 19. Mas este panorama pode mudar.

O gráfico 2 informa as últimas semanas epidemiológicas, 30 a 35, os casos suspeitos e confirmados estiveram presentes em todas as regiões sanitárias, sinalizando um aumento de casos na região sanitária II, como podemos perceber na semana epidemiológica 34.

Gráfico 3 – Proporção da faixa etária dos casos prováveis e confirmados de Dengue, em residentes de Ribeirão das Neves, que iniciaram sintomas em 2022.



Fonte: Gerência de Vigilância Epidemiológica – Planilha SUSPEITOS DEN-ZIK-CHIK 2022. Atualizado em 12/09/2022.

\*Excluídos os casos de Dengue descartados por critério laboratorial.

## Situação epidemiológica de Chikungunya

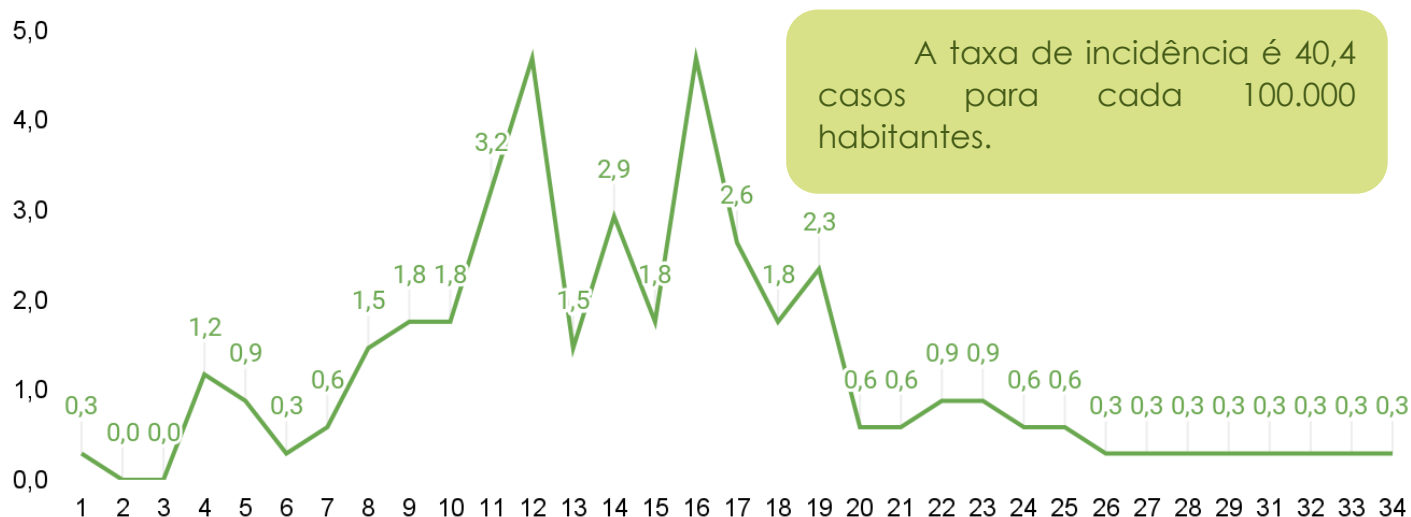
Tabela 2 - Situação de encerramento dos casos Chikungunya, de residentes de Ribeirão das Neves, notificados em 2022.

Notificados	Descartados	Confirmados	Investigação
<b>219</b>	<b>81</b>	<b>94</b>	<b>44</b>

Fonte: Gerência de Vigilância Epidemiológica – Planilha SUSPEITOS DEN-ZIK-CHIK 2022. Atualizado em 12/09/2022.

- Excluídos os casos residentes em outros municípios.

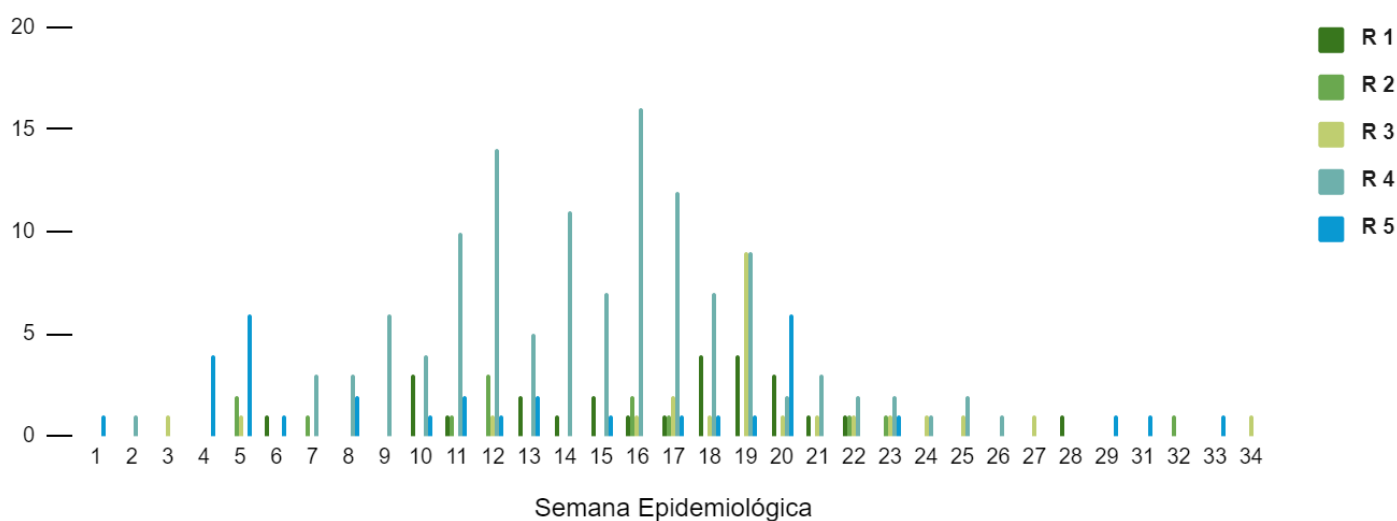
Gráfico 4- Taxa de incidência dos casos confirmados e prováveis de Chikungunya, para cada 100.000 habitantes, em residentes de Ribeirão das Neves, por início dos sintomas entre as semanas epidemiológicas 01 a 35, 2022.



A taxa de incidência é 40,4 casos para cada 100.000 habitantes.

Fonte: Gerência de Vigilância Epidemiológica – Planilha SUSPEITOS DEN-ZIK-CHIK 2022. Atualizado em 15/05/2022.\*Excluídos os casos de Chikungunya descartados por critério laboratorial. \*\* A estimativa populacional foi atualizada para o ano de 2021, de acordo com DATASUS, para 341.415 habitantes.

Gráfico 5 - Distribuição dos casos prováveis e confirmados de Chikungunya que iniciaram sintomas entre as semanas epidemiológicas 1 a 35 de 2022, por região sanitária.



Fonte: Gerência de Vigilância Epidemiológica – Planilha SUSPEITOS DEN-ZIK-CHIK 2022. Atualizado em 02/05/2022. \*Excluídos os casos de Dengue descartados por critério laboratorial.

O gráfico 4 apresenta uma tendência de manutenção das baixas taxas de incidência dos casos suspeitos e confirmados de Chikungunya,

## Situação epidemiológica da Zika

Tabela 5 - Situação de encerramento dos casos Zika, de residentes de Ribeirão das Neves, notificados em 2022.

<b>Notificados</b>	<b>Descartados</b>	<b>Confirmados</b>	<b>Investigação</b>
<b>8</b>	<b>7</b>	<b>0</b>	<b>1</b>

Fonte: Gerência de Vigilância Epidemiológica – Planilha SUSPEITOS DEN-ZIK-CHIK 2022. Atualizado em 12/09/2022.  
Excluídos os casos residentes em outros municípios.



Secretaria Municipal de Saúde de Ribeirão das Neves  
Superintendência de Vigilância e Proteção a Saúde  
Gerência de Epidemiologia  
Gerência de Vigilância Ambiental e Controle de Vetores e Zoonoses  
Núcleo de Geoinformação em Saúde  
12/09/2022

