

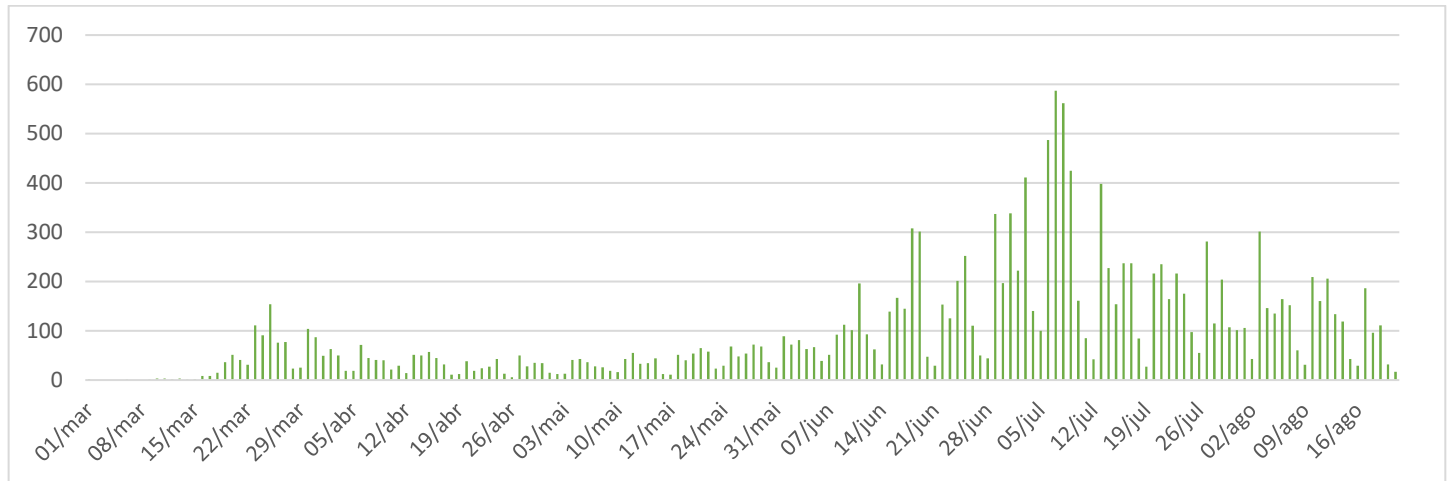


# INFORME EPIDEMIOLÓGICO DO COVID-19



## Casos suspeitos por COVID-19

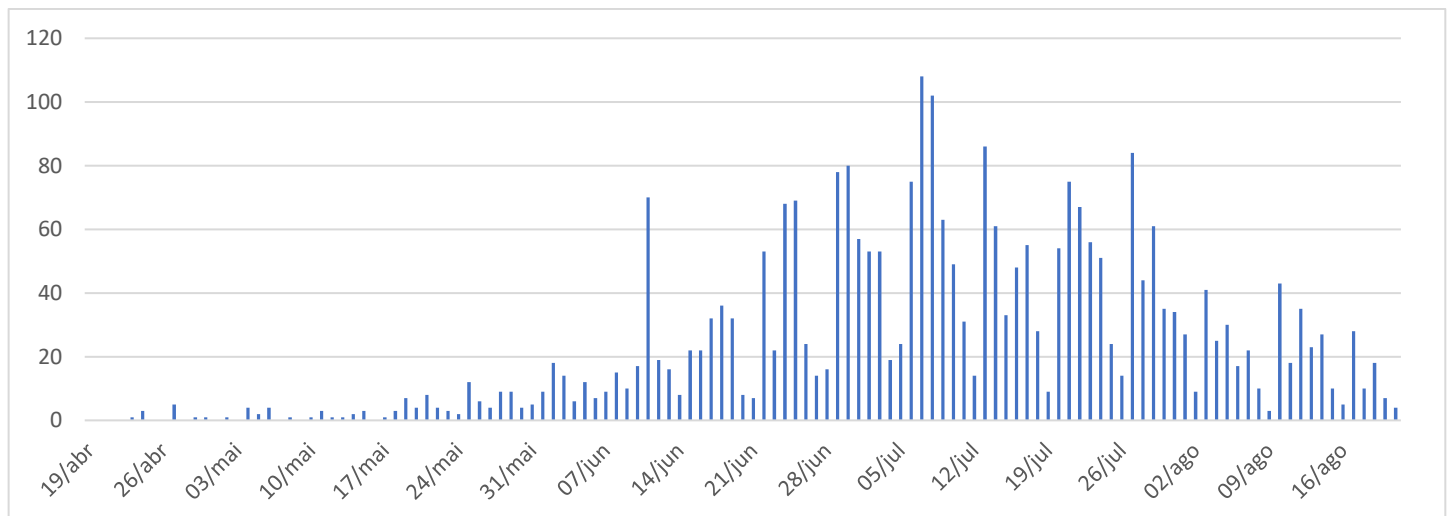
Número de casos notificados por COVID-19, de residentes de Ribeirão das Neves, entre 01/03/2020 a 21/08/2020.



Fonte: Planilha simplificada de dados/Vigilância Epidemiológica/Vigilância em Saúde/SMS Ribeirão das Neves. Dados atualizados em 21/08/2020 e sujeitos a alterações.

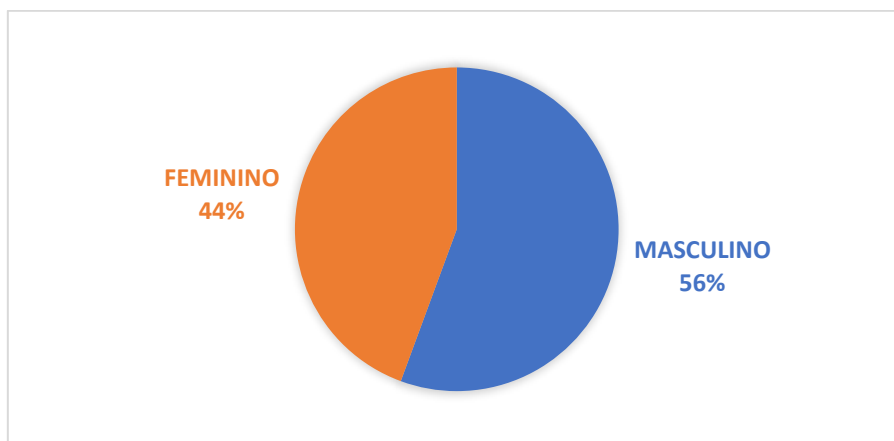
## Casos confirmados por COVID-19

Número de casos confirmados por COVID-19, de residentes de Ribeirão das Neves, entre 01/03/2020 a 21/08/2020.



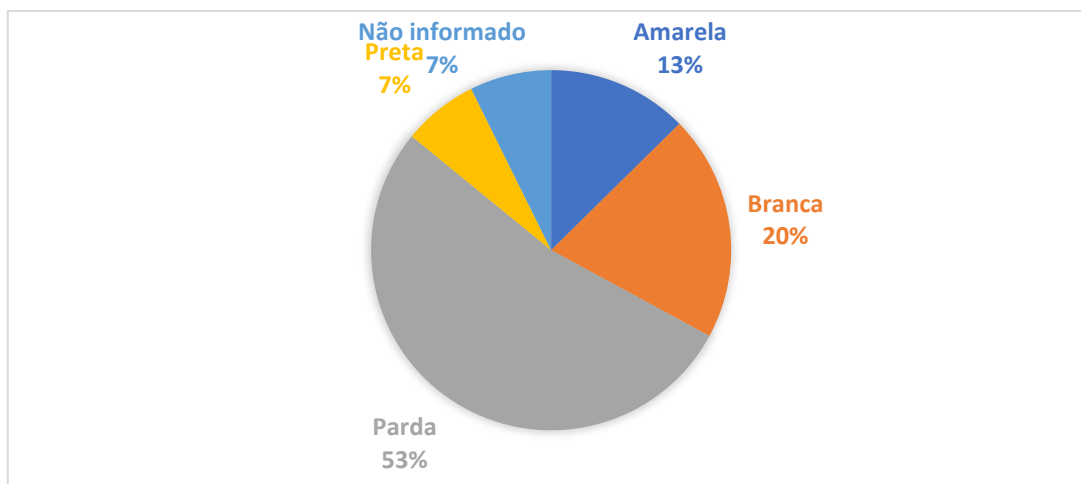
Fonte: Planilha simplificada de dados/Vigilância Epidemiológica/Vigilância em Saúde/SMS Ribeirão das Neves. Dados atualizados em 21/08/2020 e sujeitos a alterações.

Sexo dos casos confirmados por COVID-19, de residentes de Ribeirão das Neves, 2020.



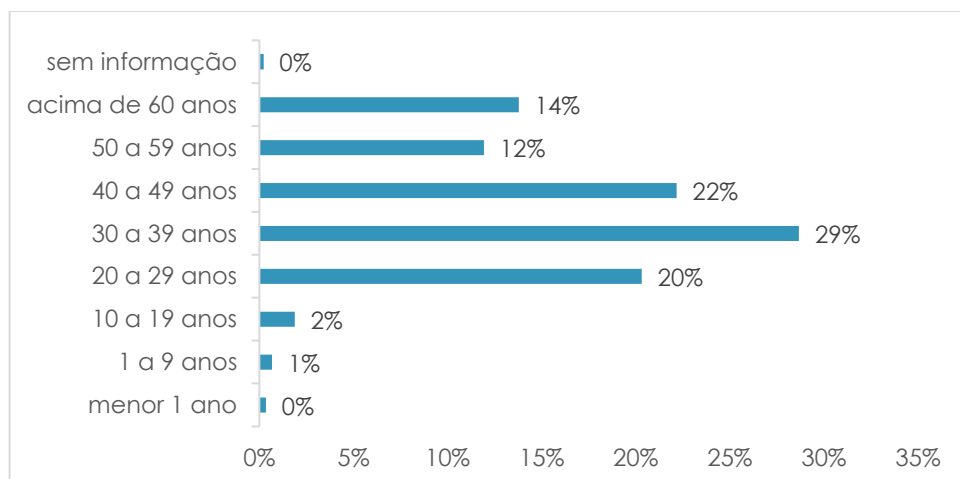
Fonte: Planilha simplificada de dados/Vigilância Epidemiológica/Vigilância em Saúde/SMS Ribeirão das Neves. Dados atualizados em 21/08/2020 e sujeito a alterações.

Raça dos casos confirmados por COVID-19, de residentes de Ribeirão das Neves, 2020.



Fonte: Planilha simplificada de dados/Vigilância Epidemiológica/Vigilância em Saúde/SMS Ribeirão das Neves. Dados atualizados em 21/08/2020 e sujeitos a alterações.

Faixa etária dos casos confirmados por COVID-19, de residentes de Ribeirão das Neves, 2020.



Média de idade:  
41 anos

Fonte: Planilha simplificada de dados/Vigilância Epidemiológica/Vigilância em Saúde/SMS Ribeirão das Neves. Dados atualizados em 14/08/2020 e sujeitos a alterações.

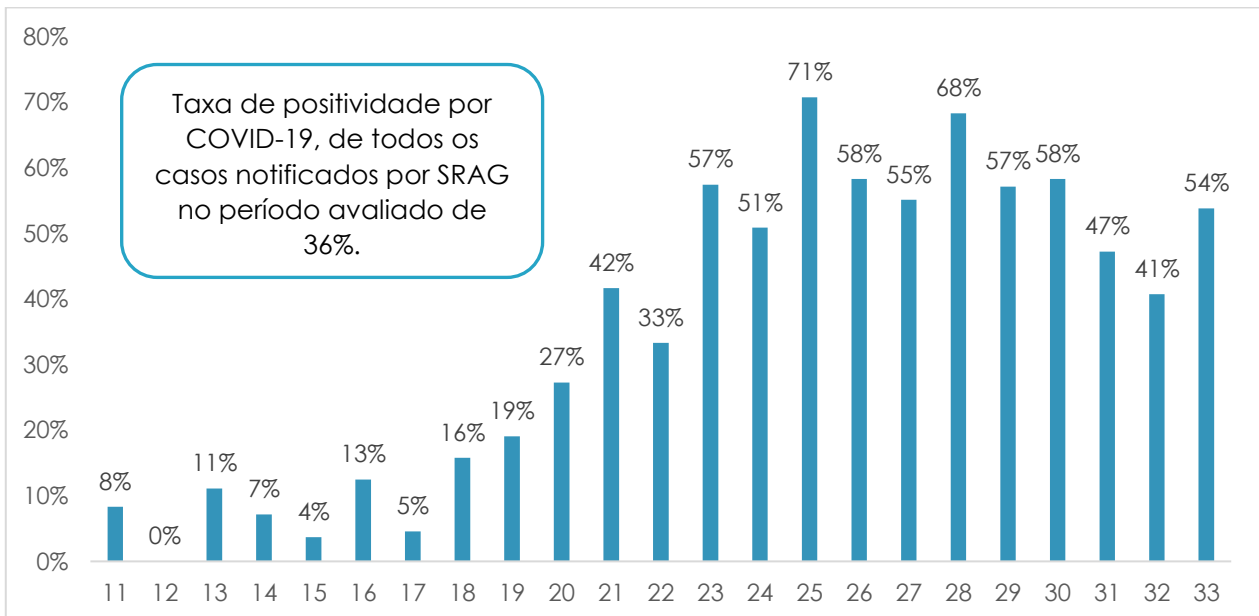
# SRAG – Síndrome Respiratória Aguda Grave

Distribuição dos casos notificados por SRAG, de residentes de Ribeirão das Neves, 2019 e 2020, entre as semanas 01 a 33.



Fonte: SIVEP. Dados atualizados em 21/08/2020 e sujeitos a alterações.

Distribuição dos casos confirmados por COVID-19 dentre os pacientes notificados por SRAG, entre as semanas epidemiológicas 11 a 33.

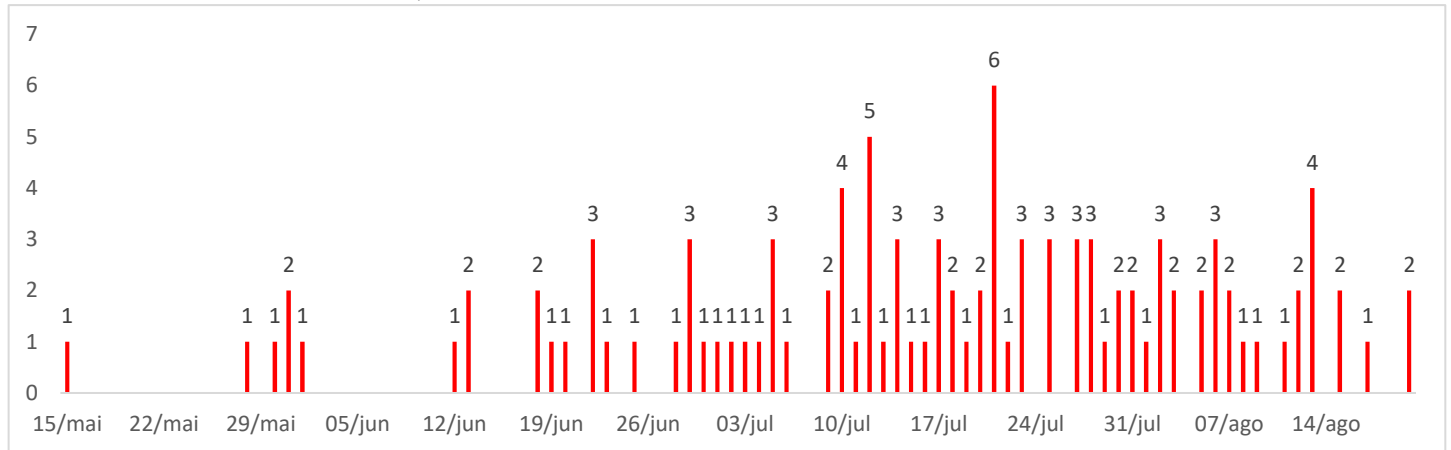


Fonte: SIVEP. Dados atualizados em 21/08/2020 e sujeitos a alterações.

\*\* 107 pacientes aguardam resultado de exame laboratorial.

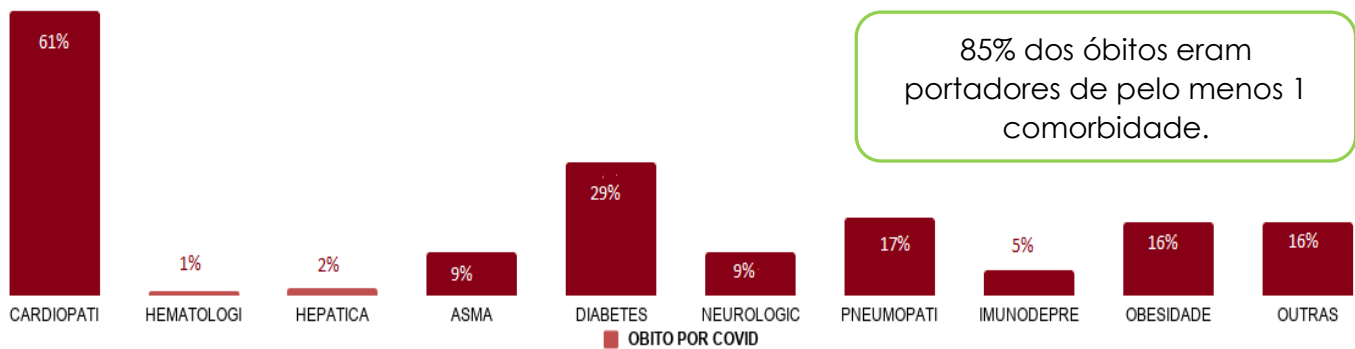
# Óbitos por COVID-19

Distribuição dos óbitos por COVID-19 pela data da ocorrência, de residentes de Ribeirão das Neves, 2020.



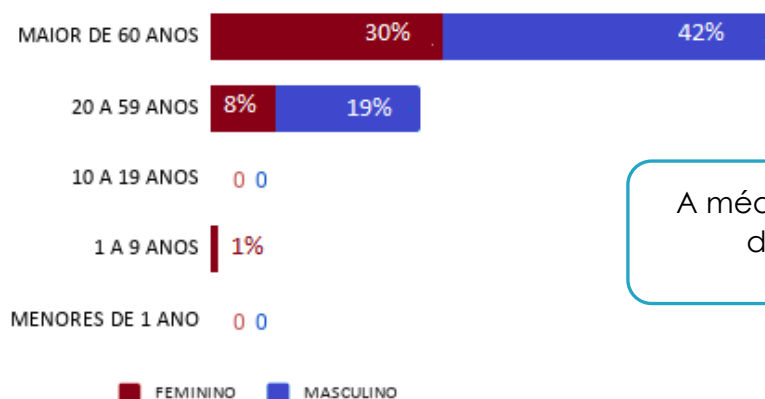
Fonte: Planilha simplificada de dados/Vigilância Epidemiológica/Vigilância em Saúde/SMS Ribeirão das Neves. Dados atualizados em 21/08/2020 e sujeitos a alterações.

Frequência das comorbidades presentes nos pacientes residentes de Ribeirão das Neves que evoluíram a óbito por COVID-19, 2020.



Fonte: Planilha simplificada de dados/Vigilância Epidemiológica/Vigilância em Saúde/SMS Ribeirão das Neves. Dados atualizados em 17/08/2020 e sujeitos a alterações.

Faixa etária e sexo dos óbitos confirmados por COVID-19, de residentes de Ribeirão das Neves, 2020.



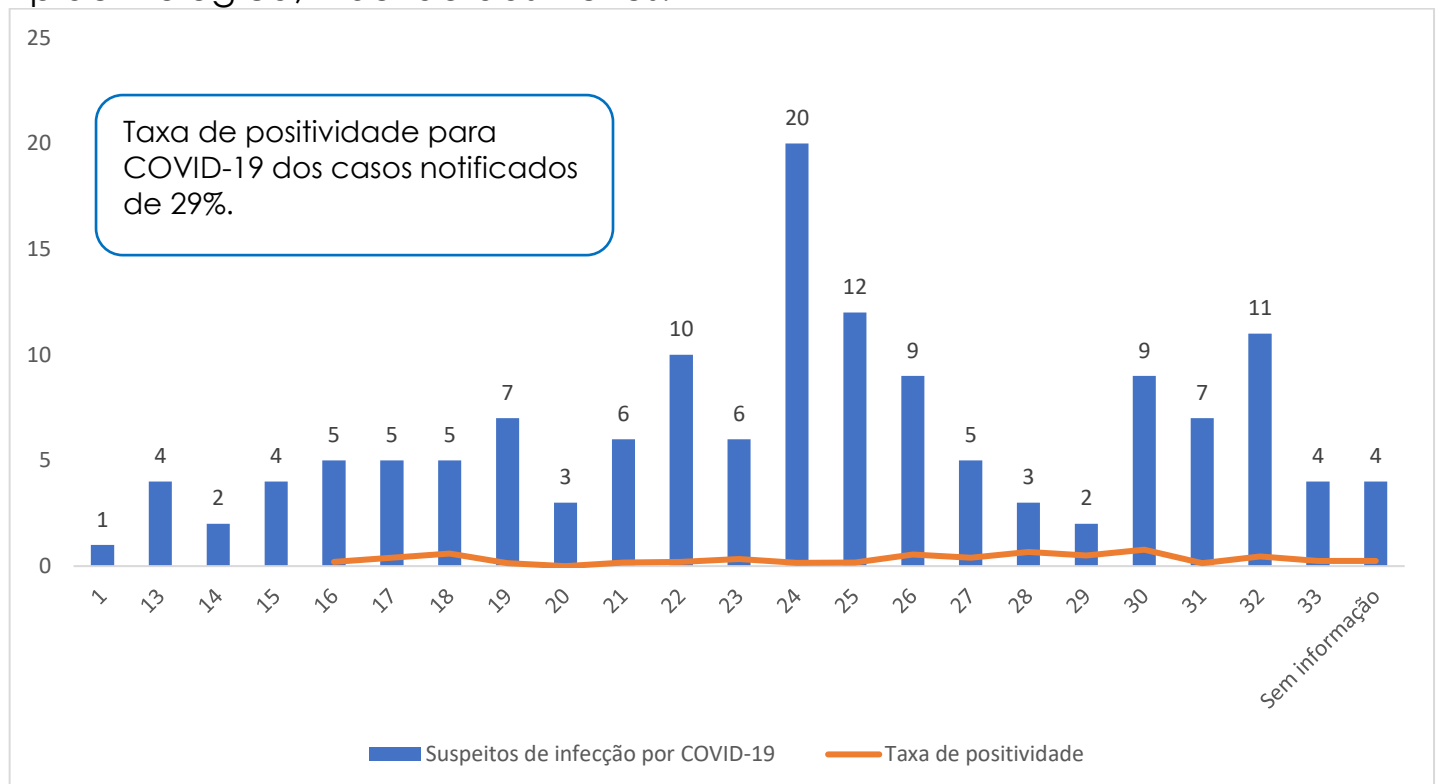
A média de idade foi de 67 anos.

## Profissionais de Saúde testados para SARS-COV 2 (vírus causador do COVID-19).

| Profissionais de saúde testados | Positivos | Negativos | Investigação |
|---------------------------------|-----------|-----------|--------------|
| 144                             | 42        | 93        | 9            |

Fonte: Planilha simplificada de dados/Vigilância Epidemiológica/Vigilância em Saúde/SMS Ribeirão das Neves. Dados atualizados em 17/08/2020 e sujeito a alterações.

Número de casos de profissionais de saúde da rede SUS de Ribeirão das Neves notificados para COVID-19 e a taxa de positividade por semana Epidemiológica, Ribeirão das Neves.



Fonte: Planilha simplificada de dados/Vigilância Epidemiológica/Vigilância em Saúde/SMS Ribeirão das Neves. Dados atualizados em 17/08/2020 e sujeito a alterações.



Secretaria Municipal de Saúde de Ribeirão das Neves

Superintendência de Vigilância e Proteção a Saúde

Gerência de Epidemiologia

