



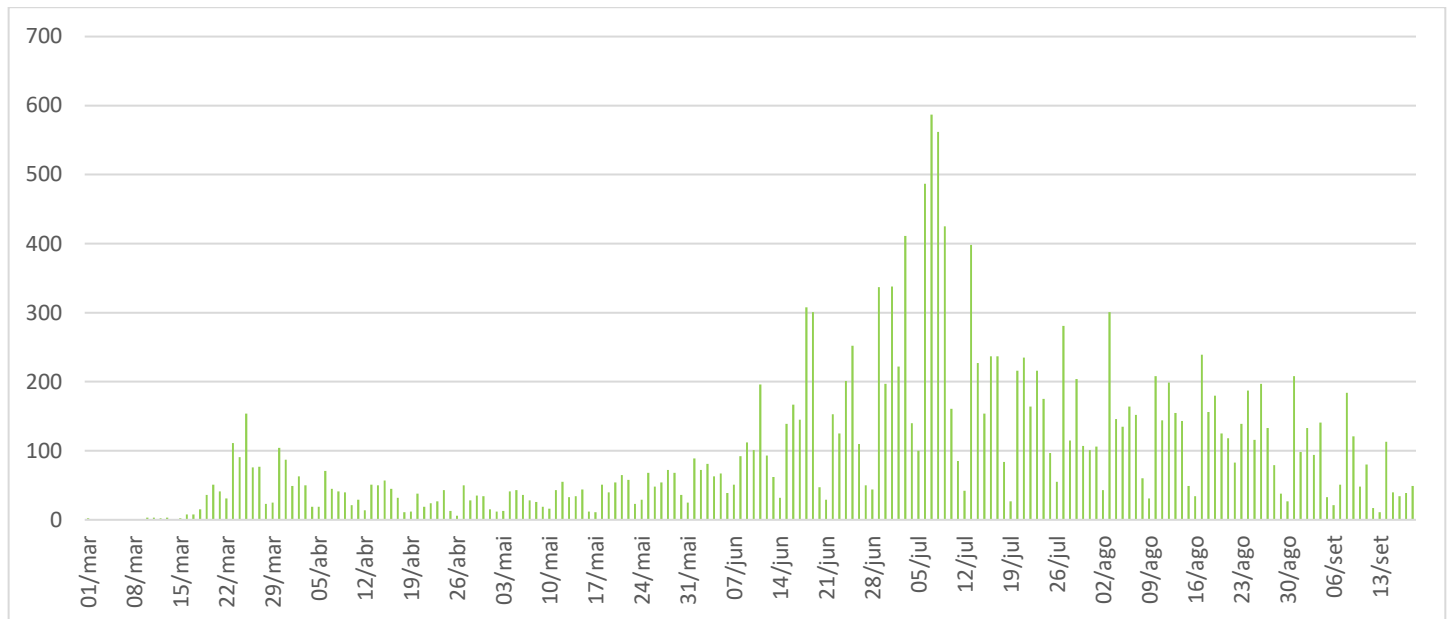
# INFORME EPIDEMIOLÓGICO DO COVID-19



Nº 05/2020.

## Casos suspeitos por COVID-19

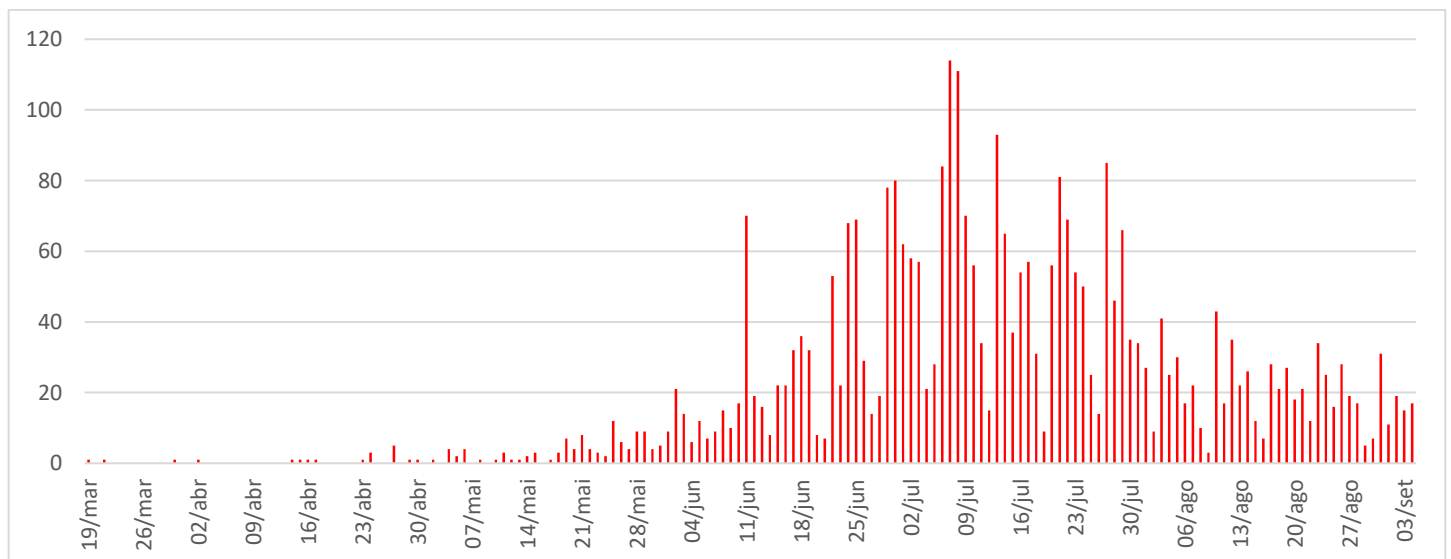
Número de casos notificados por COVID-19, de residentes de Ribeirão das Neves, entre 01/03/2020 a 18/09/2020.



Fonte: Planilha simplificada de dados/Vigilância Epidemiológica/Vigilância em Saúde/SMS Ribeirão das Neves. Dados atualizados em 18/09/2020 e sujeitos a alterações.

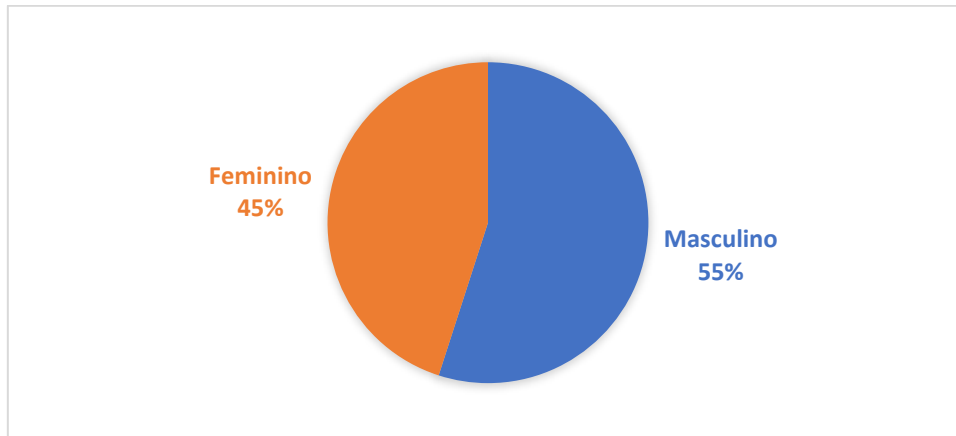
## Casos confirmados por COVID-19

Número de casos confirmados por COVID-19, de residentes de Ribeirão das Neves, entre 19/03/2020 a 18/09/2020.



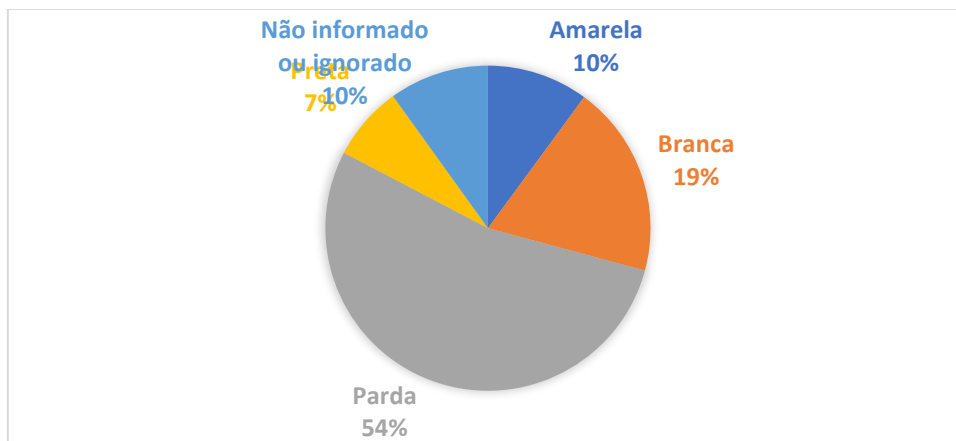
Fonte: Planilha simplificada de dados/Vigilância Epidemiológica/Vigilância em Saúde/SMS Ribeirão das Neves. Dados atualizados em 18/09/2020 e sujeitos a alterações.

Sexo dos casos confirmados por COVID-19, de residentes de Ribeirão das Neves, 2020.



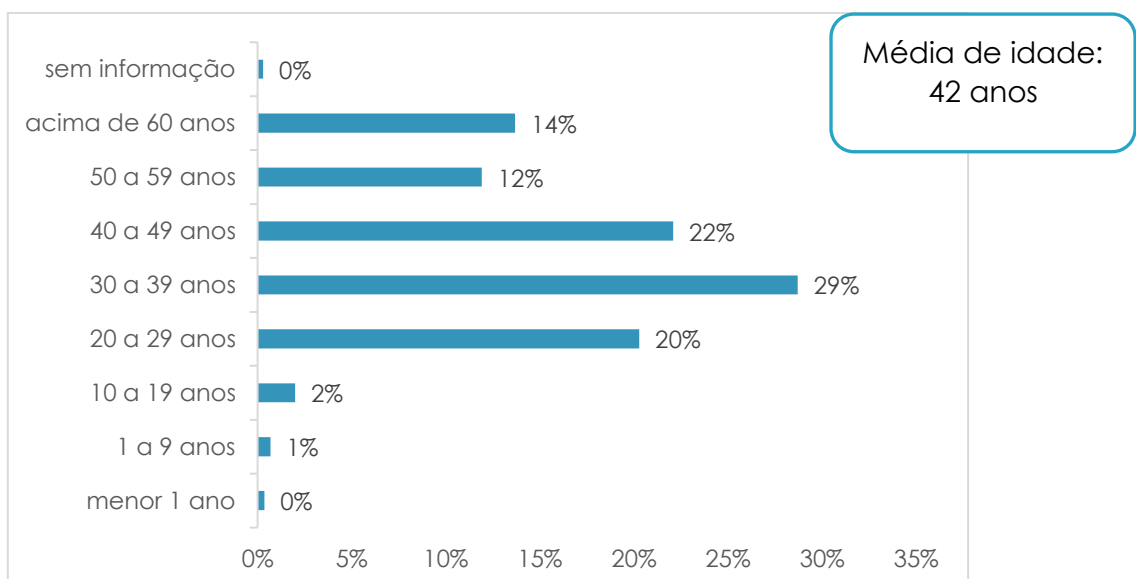
Fonte: Planilha simplificada de dados/Vigilância Epidemiológica/Vigilância em Saúde/SMS Ribeirão das Neves. Dados atualizados em 18/09/2020 e sujeitos a alterações.

Raça dos casos confirmados por COVID-19, de residentes de Ribeirão das Neves, 2020.



Fonte: E-SUS VE e SIVEP-gripe. Dados atualizados em 18/09/2020. Sujeito a alterações.

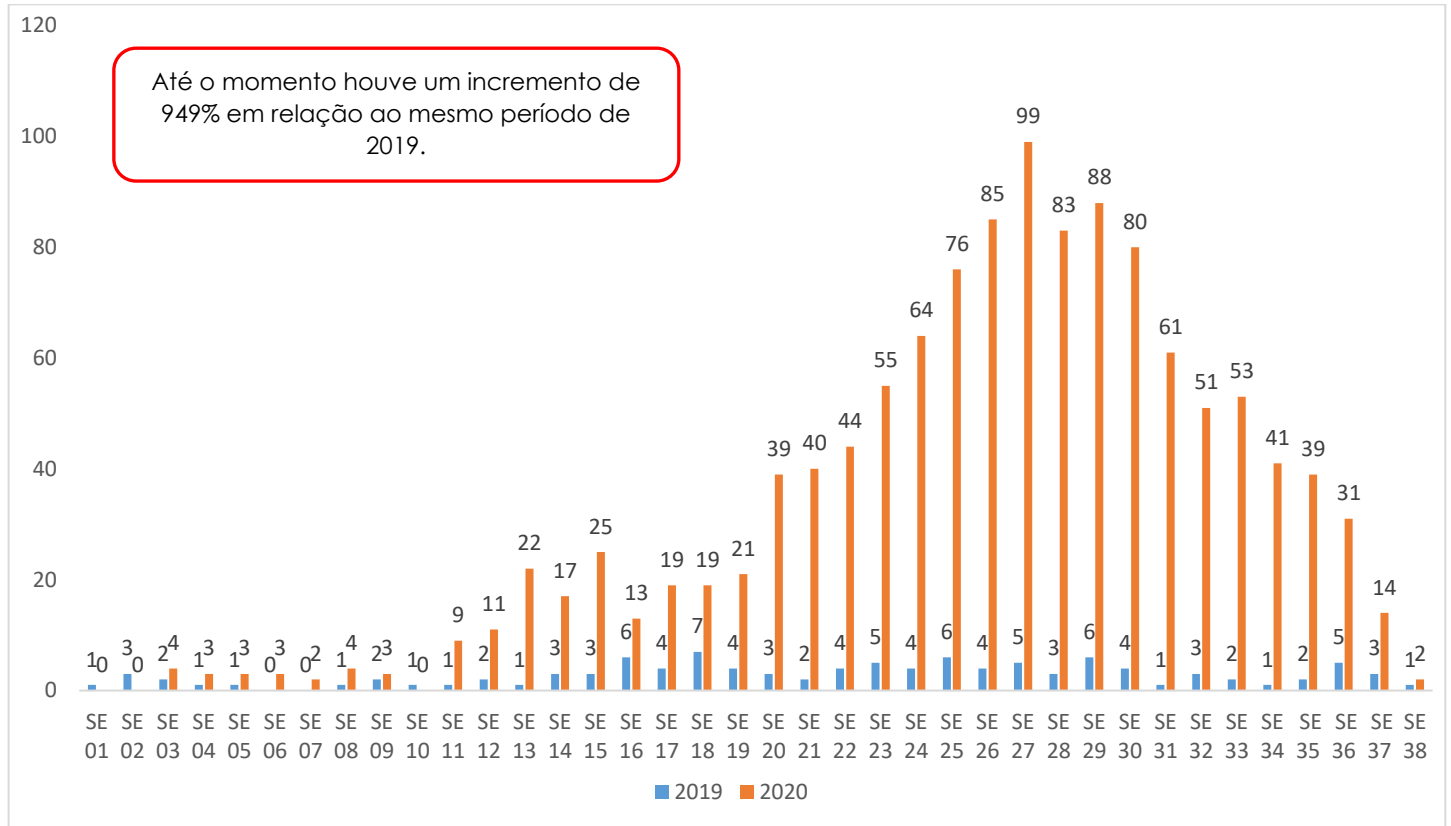
Faixa etária dos casos confirmados por COVID-19, de residentes de Ribeirão das Neves, 2020.



Fonte: Planilha simplificada de dados/Vigilância Epidemiológica/Vigilância em Saúde/SMS Ribeirão das Neves. Dados atualizados em 18/09/2020 e sujeitos a alterações.

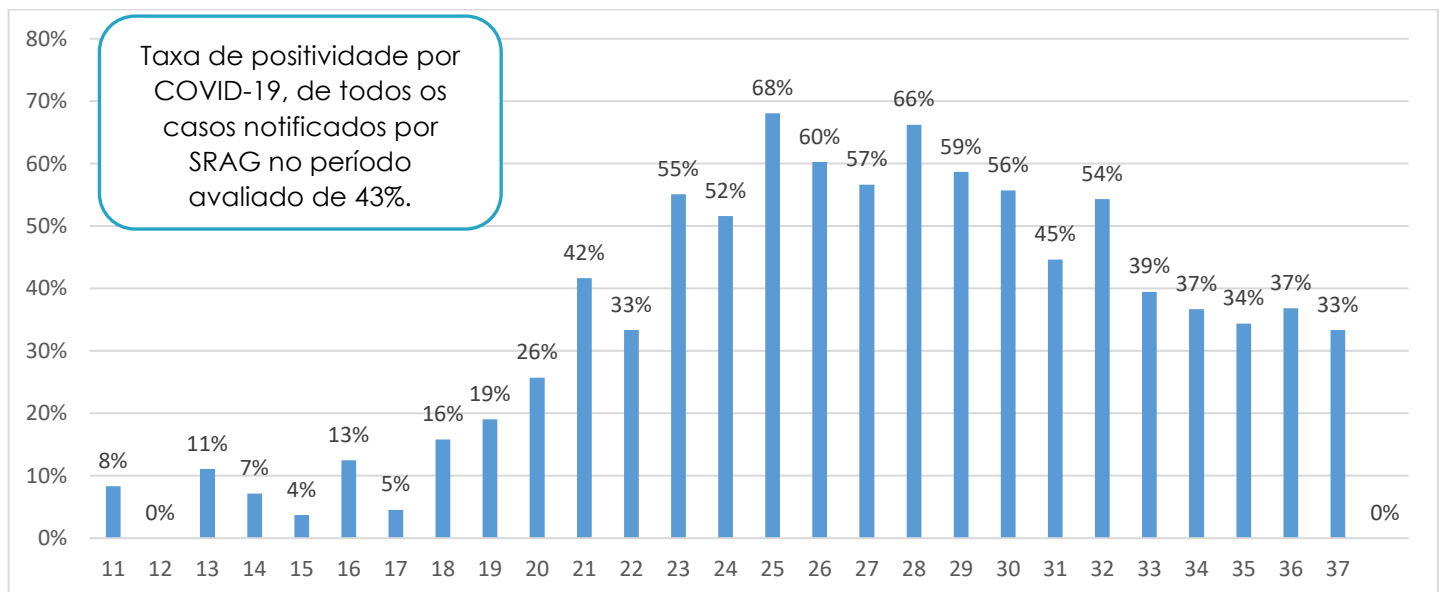
# SRAG – Síndrome Respiratória Aguda Grave

Distribuição dos casos notificados por SRAG, de residentes de Ribeirão das Neves, 2019 e 2020, entre as semanas 01 a 38.



Fonte: SIVEP. Dados atualizados em 18/09/2020 e sujeito a alterações.

Distribuição dos casos confirmados por COVID-19 dentre os pacientes notificados por SRAG, entre as semanas epidemiológicas 11 a 38.

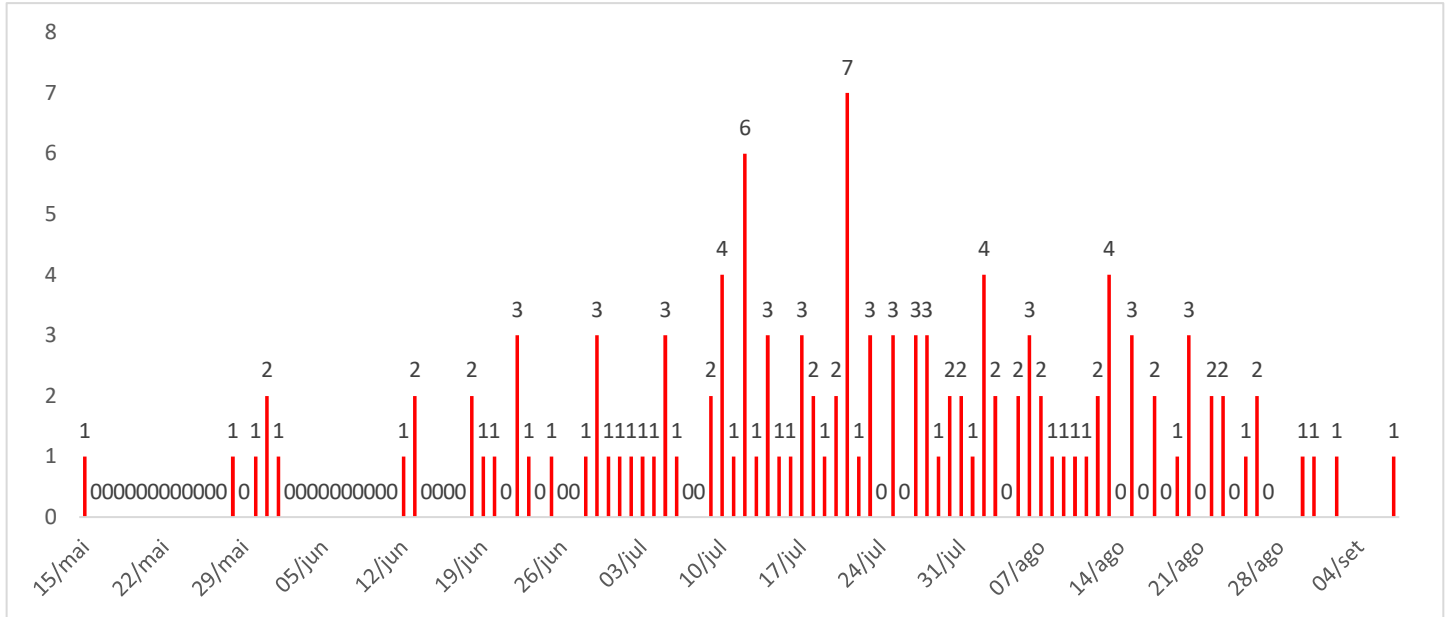


Fonte: SIVEP. Dados atualizados em 18/09/2020 e sujeito a alterações.

\*\* 151 pacientes aguardam resultado de exame laboratorial.

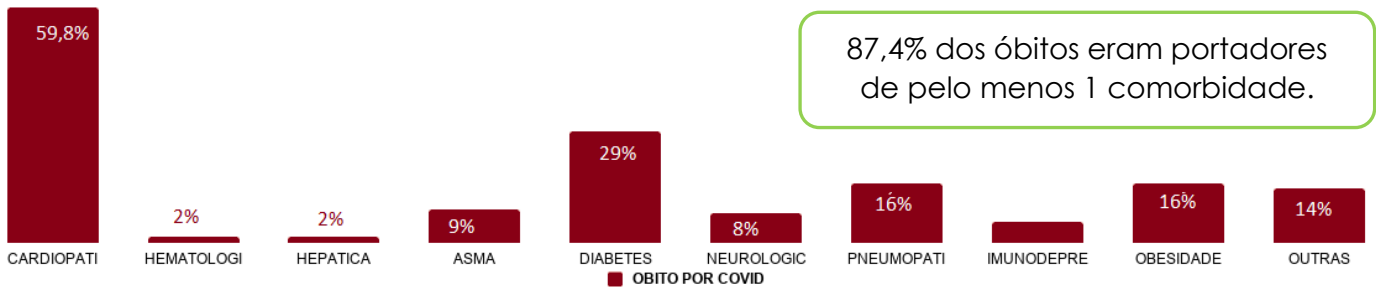
# Óbitos por COVID-19

Distribuição dos óbitos por COVID-19 pela data da ocorrência, de residentes de Ribeirão das Neves, 2020.



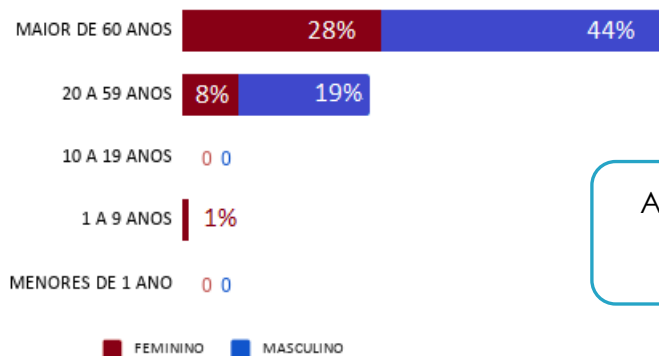
Fonte: Planilha simplificada de dados/Vigilância Epidemiológica/Vigilância em Saúde/SMS Ribeirão das Neves. Dados atualizados em 18/09/2020 e sujeito a alterações.

Frequência das comorbidades presentes nos pacientes residentes de Ribeirão das Neves que evoluíram a óbito por COVID-19, 2020.



Fonte: Planilha simplificada de dados/Vigilância Epidemiológica/Vigilância em Saúde/SMS Ribeirão das Neves. Dados atualizados em 04/09/2020 e sujeito a alterações.

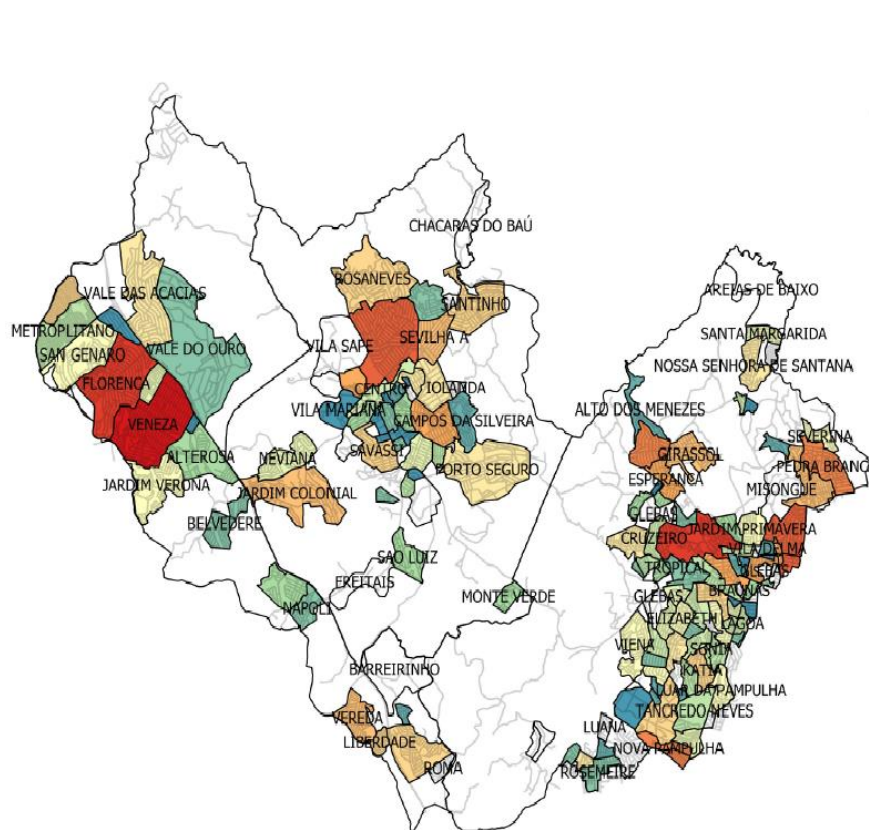
Faixa etária e sexo dos óbitos confirmados por COVID-19, de residentes de Ribeirão das Neves, 2020.



A média de idade foi de 66 anos.

Fonte: Planilha simplificada de dados/Vigilância Epidemiológica/Vigilância em Saúde/SMS Ribeirão das Neves. Dados atualizados em 18/09/2020 e sujeito a alterações.

## DISTRIBUIÇÃO DOS CASOS DE COVID-19 POR BAIRRO RIBEIRÃO DAS NEVES



### Legenda

—	ARRUAMENTOS
□	REGIÕES
CASOS COVID-19 POR BAIRRO	
□	ZERO
■	1 - 4
■	4 - 7
■	7 - 11
■	11 - 15
■	15 - 19
■	19 - 22
■	22 - 27
■	27 - 31
■	31 - 36
■	36 - 43
■	43 - 51
■	51 - 62
■	62 - 78
■	78 - 110
■	110 - 129
■	129 - 159

### FICHA TÉCNICA:

SECRETARIA MUNICIPAL DE SAÚDE  
 SUPERINTENDÊNCIA DE VIGILÂNCIA EM SAÚDE  
 ELABORAÇÃO : MONTEIRO, Dani. FM, OLIVEIRA, J.Junio; NOBRE, R.R; RIBEIRO, F.R.  
 BASE CARTOGRAFICA: IBGE,2020 e SEMSA/GEVACVZ  
 SOFTWARE: QGIS 2.18.  
 FONTE: VIGILÂNCIA EPIDEMIOLÓGICA/2020  
 PROJEÇÃO: SISTEMA DE COORDENADAS

Fonte: Planilha simplificada de dados/Vigilância Epidemiológica/Vigilância em Saúde/SMS Ribeirão das Neves. Dados atualizados em 18/09/2020 e sujeito a alterações.



Secretaria Municipal de Saúde de Ribeirão das Neves  
 Superintendência de Vigilância e Proteção a Saúde  
 Gerência de Epidemiologia

