



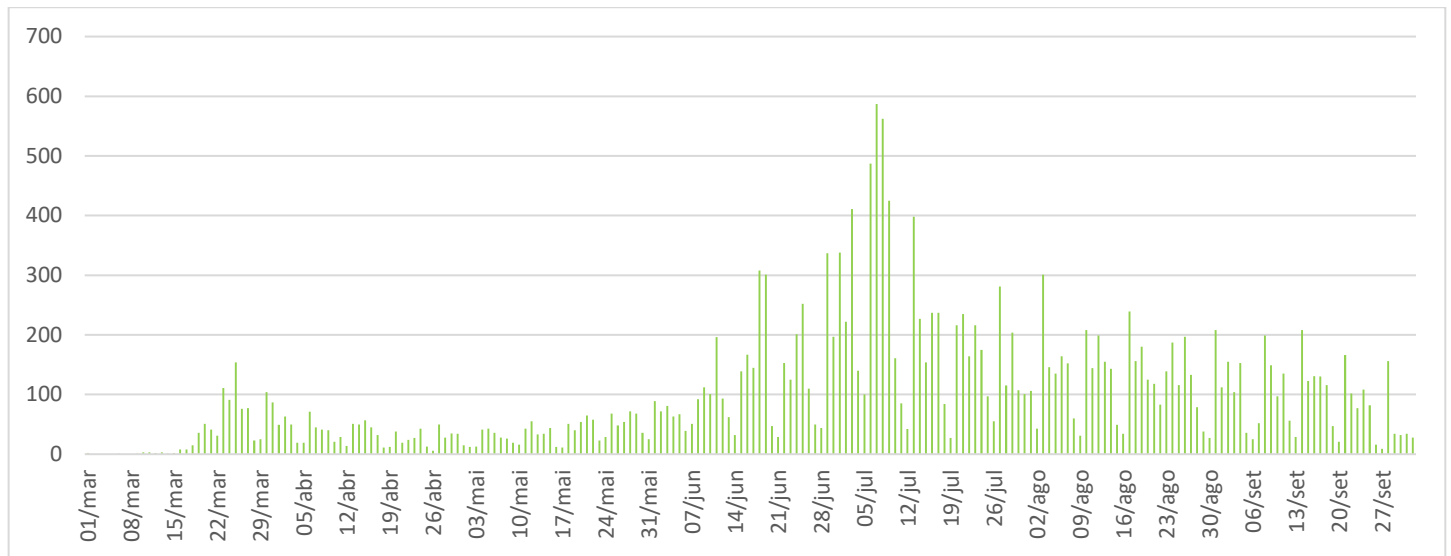
# INFORME EPIDEMIOLÓGICO DO COVID-19



Nº 06/2020.

## Casos suspeitos por COVID-19

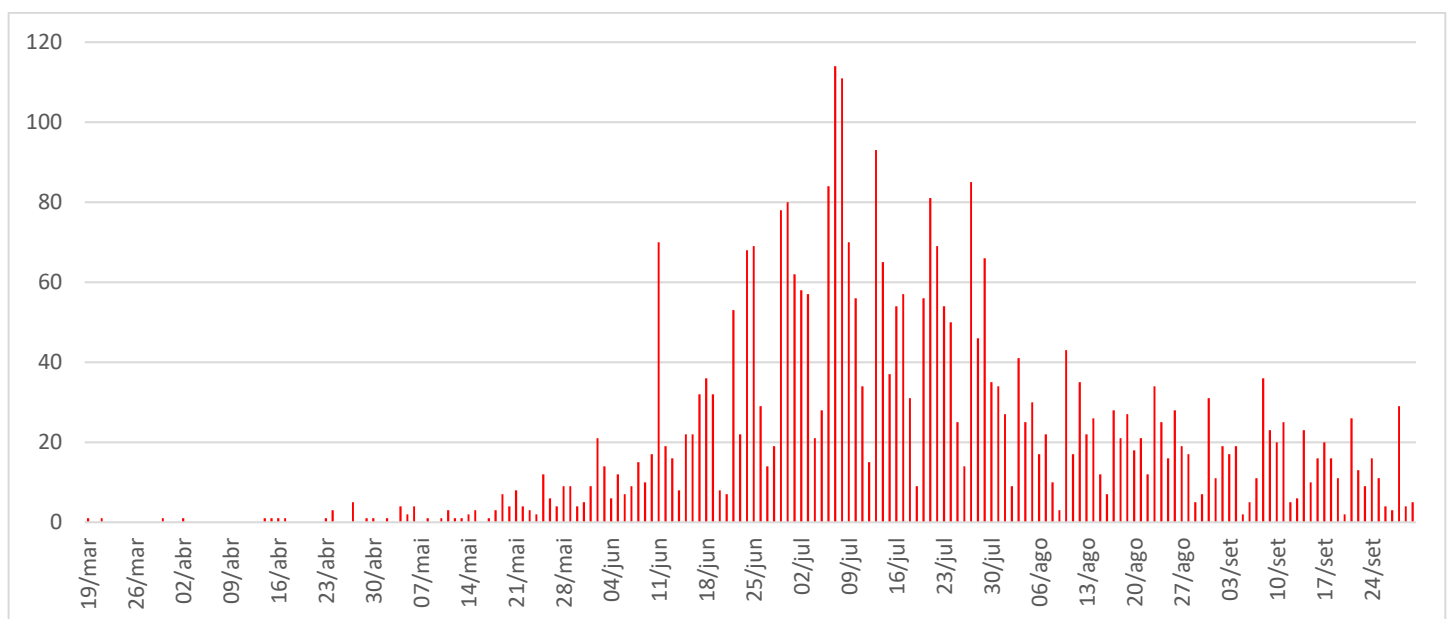
Número de casos notificados por COVID-19, de residentes de Ribeirão das Neves, entre 01/03/2020 a 02/10/2020.



Fonte: Planilha simplificada de dados/Vigilância Epidemiológica/Vigilância em Saúde/SMS Ribeirão das Neves. Dados atualizados em 02/10/2020 e sujeitos a alterações.

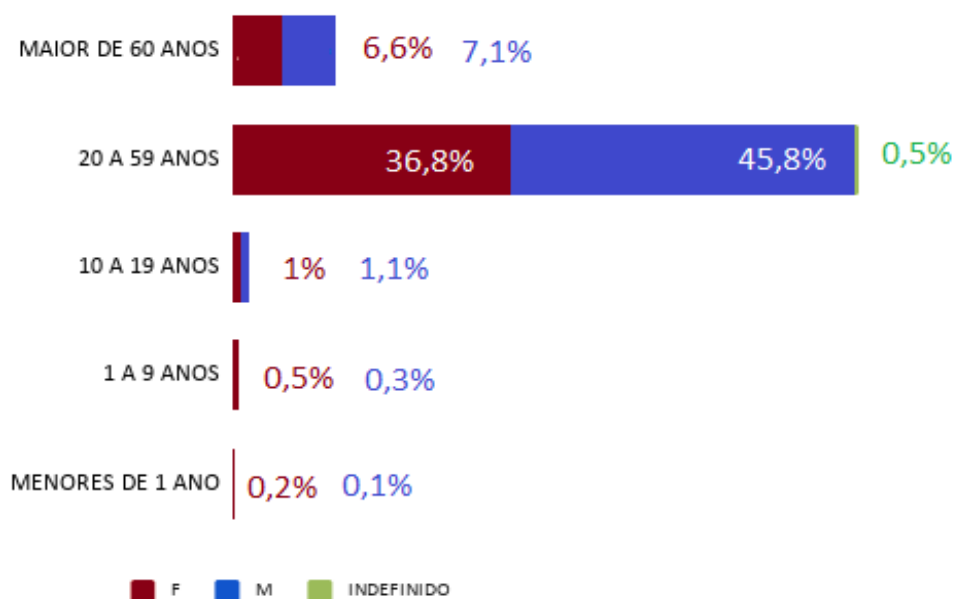
## Casos confirmados por COVID-19

Número de casos confirmados por COVID-19, de residentes de Ribeirão das Neves, entre 19/03/2020 a 02/10/2020.



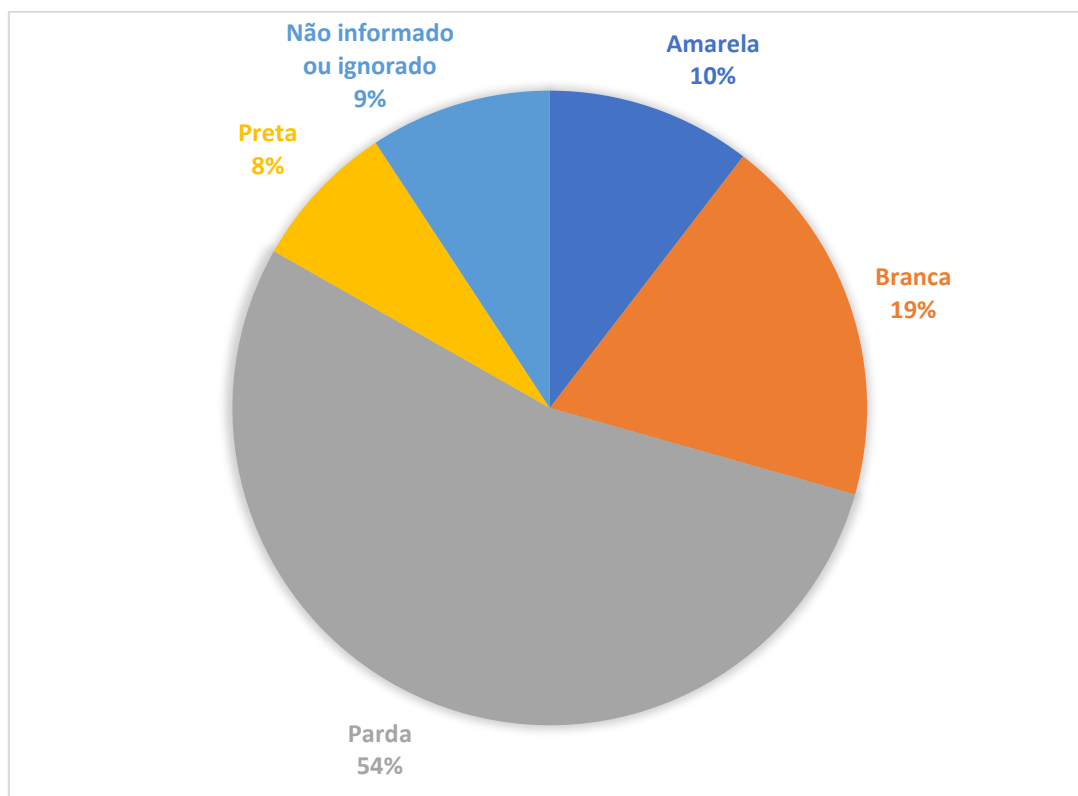
Fonte: Planilha simplificada de dados/Vigilância Epidemiológica/Vigilância em Saúde/SMS Ribeirão das Neves. Dados atualizados em 02/10/2020 e sujeitos a alterações.

Sexo e faixa etária dos casos confirmados por COVID-19, de residentes de Ribeirão das Neves, 2020.



Fonte: Planilha simplificada de dados/Vigilância Epidemiológica/Vigilância em Saúde/SMS Ribeirão das Neves. Dados atualizados em 02/10/2020 e sujeitos a alterações.

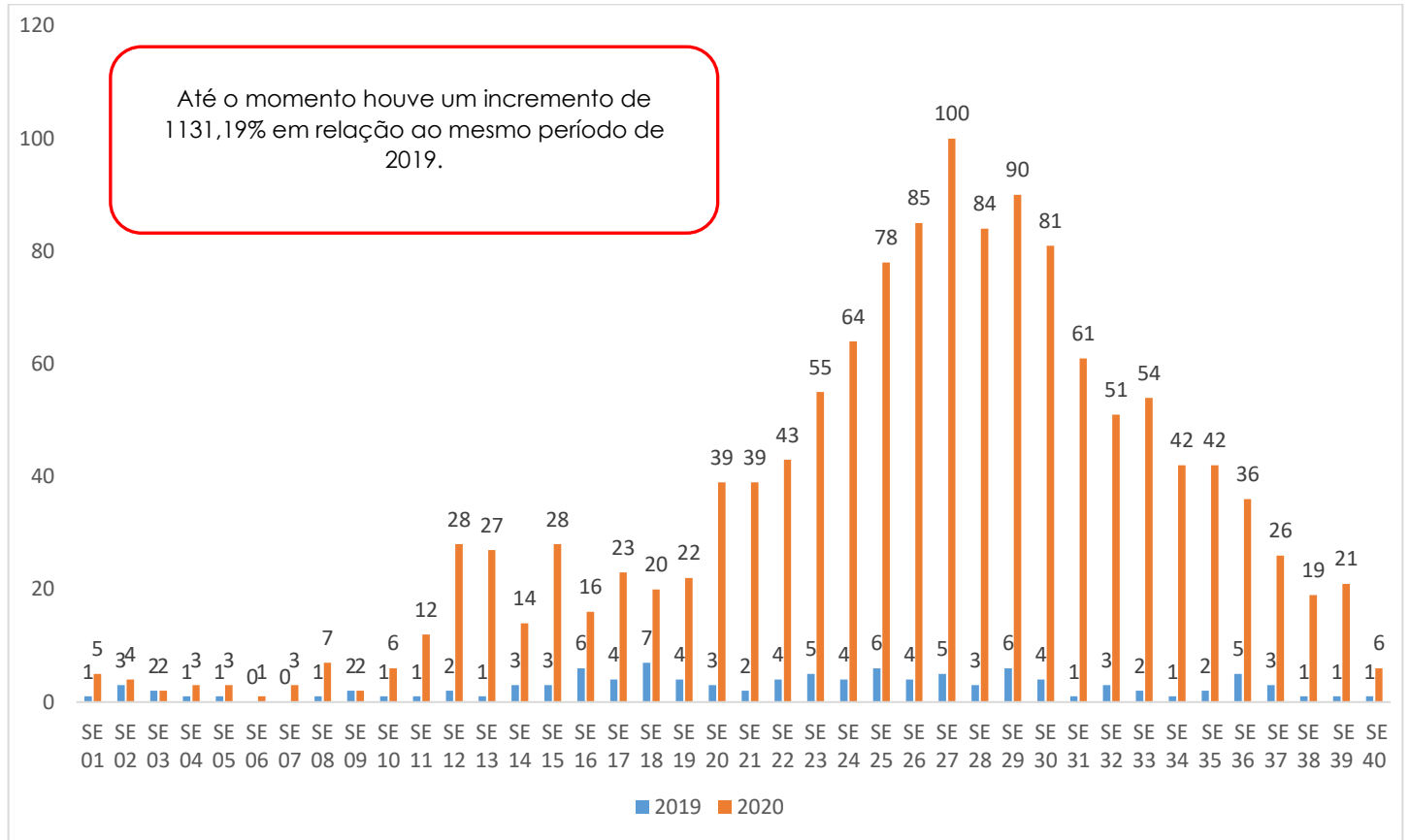
Raça dos casos confirmados por COVID-19, de residentes de Ribeirão das Neves, 2020.



Fonte: E-SUS VE e SIVEP-gripe. Dados atualizados em 05/10/2020. Sujeito a alterações.

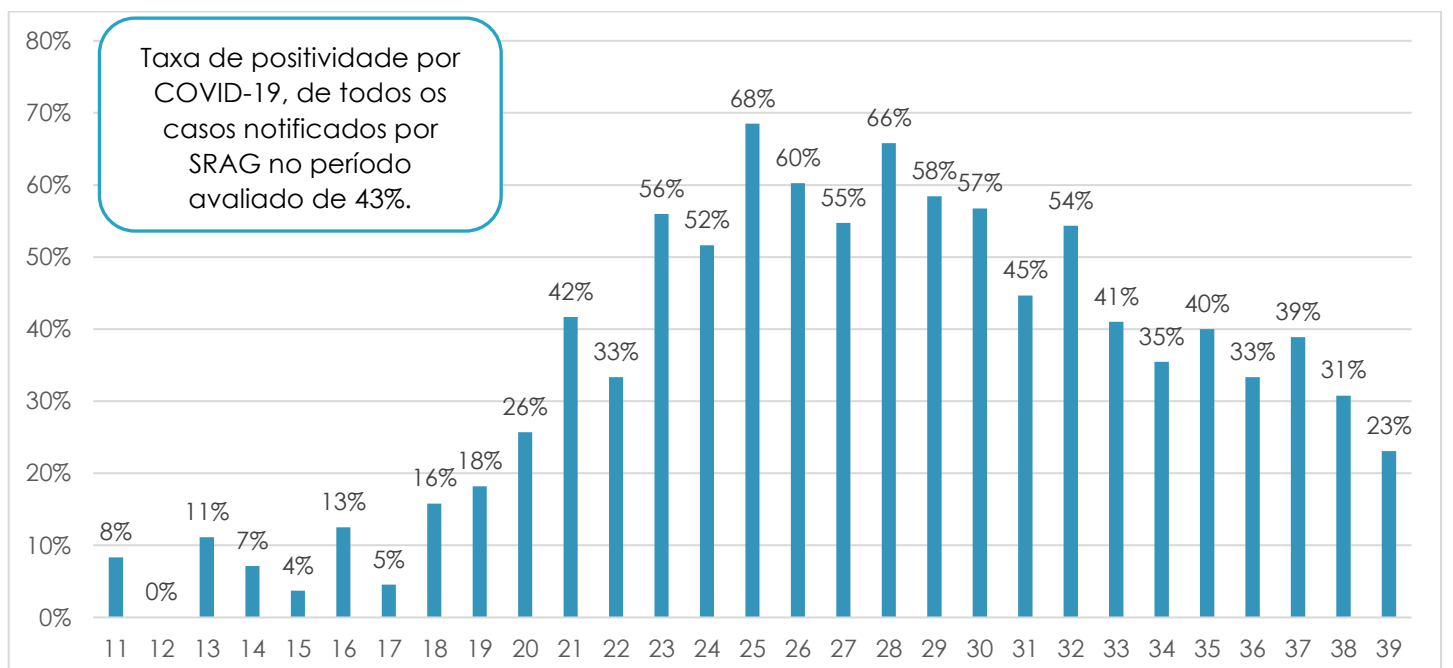
# SRAG – Síndrome Respiratória Aguda Grave

Distribuição dos casos notificados por SRAG, de residentes de Ribeirão das Neves, 2019 e 2020, entre as semanas 01 a 40.



Fonte: SIVEP. Dados atualizados em 05/10/2020 e sujeito a alterações.

Distribuição dos casos confirmados por COVID-19 dentre os pacientes notificados por SRAG, entre as semanas epidemiológicas 11 a 40.

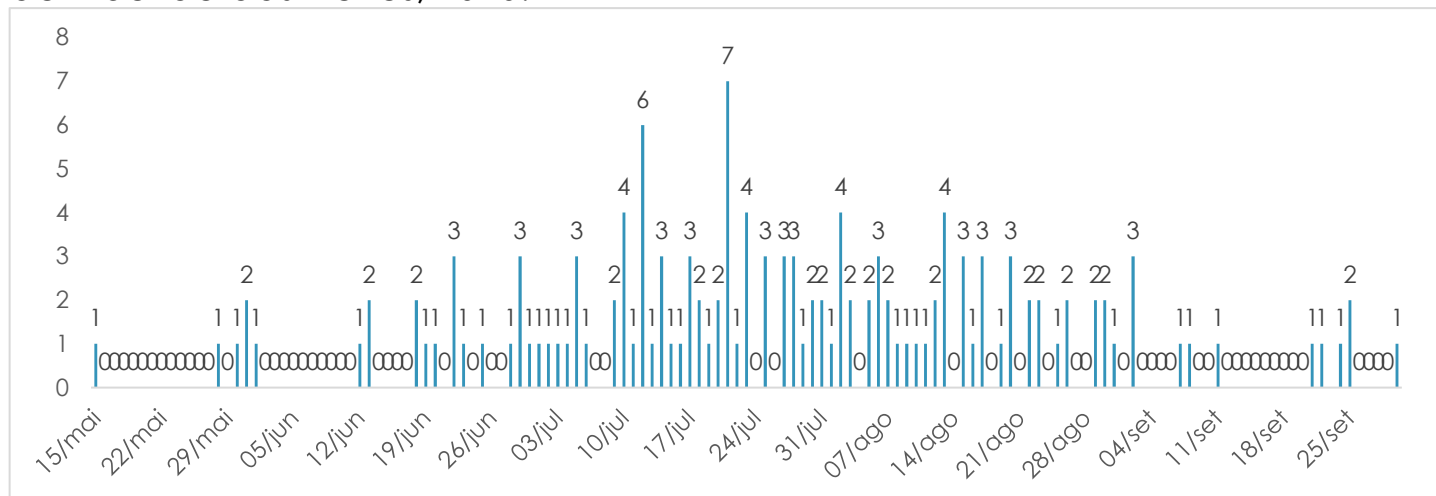


Fonte: SIVEP. Dados atualizados em 05/10/2020 e sujeito a alterações.

\*\* 157 pacientes aguardam resultado de exame laboratorial.

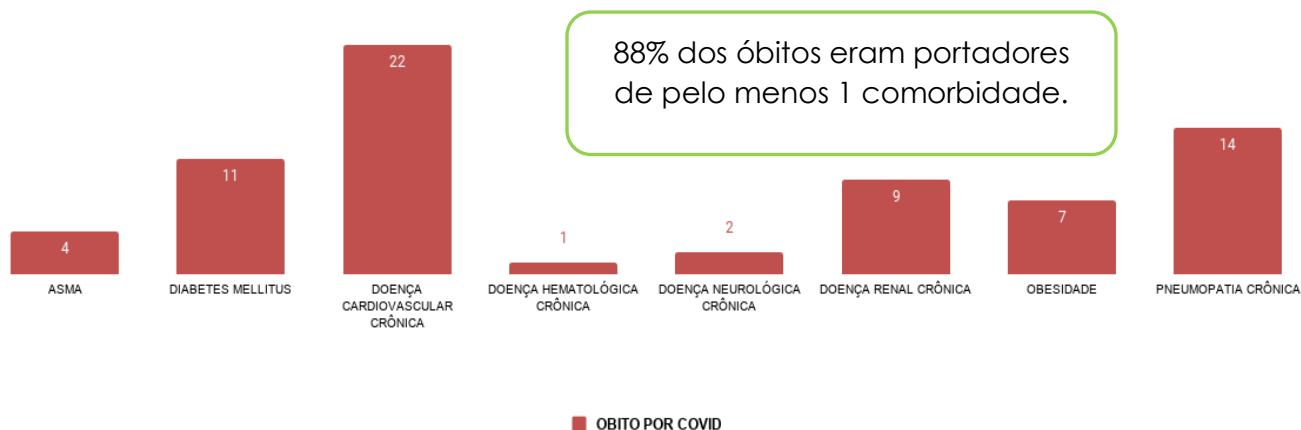
# Óbitos por COVID-19

Distribuição dos óbitos por COVID-19 pela data da ocorrência, de residentes de Ribeirão das Neves, 2020.



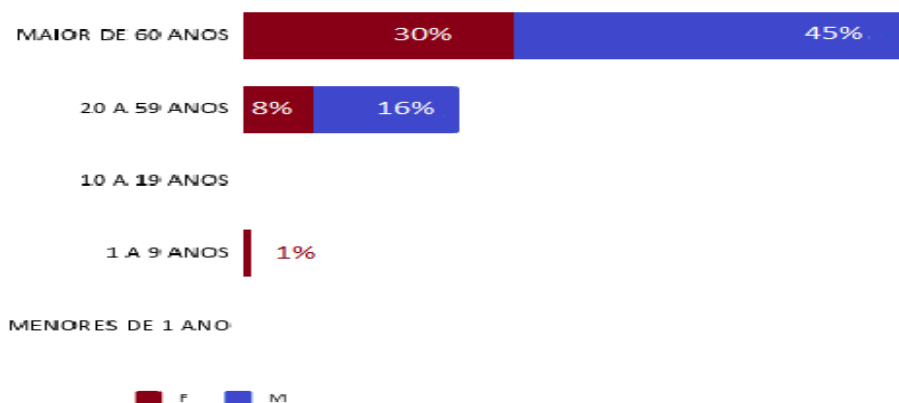
Fonte: Planilha simplificada de dados/Vigilância Epidemiológica/Vigilância em Saúde/SMS Ribeirão das Neves. Dados atualizados em 05/10/09/2020 e sujeito a alterações.

Frequência das comorbidades presentes nos pacientes residentes de Ribeirão das Neves que evoluíram a óbito por COVID-19, 2020.



Fonte: Planilha simplificada de dados/Vigilância Epidemiológica/Vigilância em Saúde/SMS Ribeirão das Neves. Dados atualizados em 05/10/2020 e sujeito a alterações.

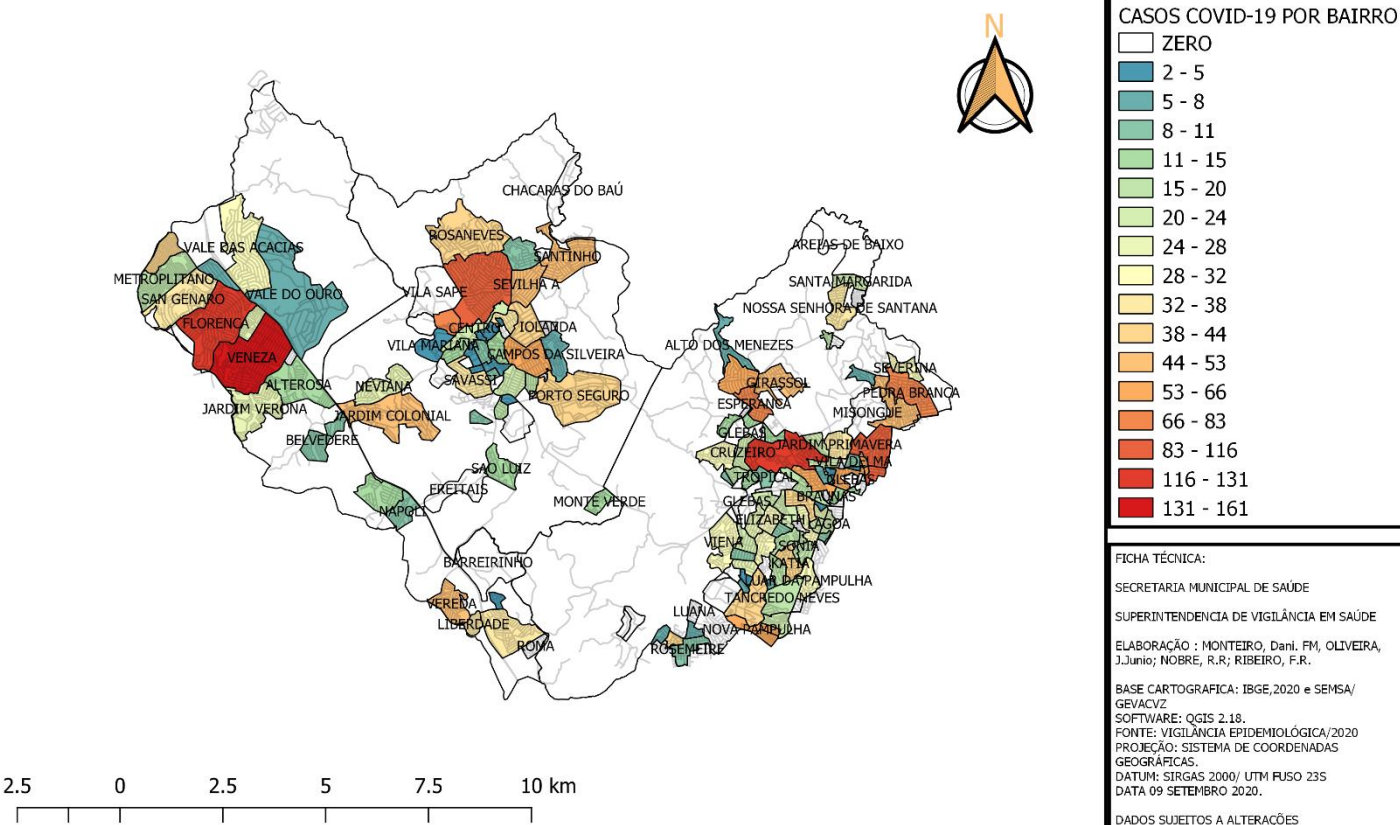
Faixa etária e sexo dos óbitos confirmados por COVID-19, de residentes de Ribeirão das Neves, 2020.



Fonte: Planilha simplificada de dados/Vigilância Epidemiológica/Vigilância em Saúde/SMS Ribeirão das Neves. Dados atualizados em 05/10/2020 e sujeito a alterações.

# Georreferenciamento dos casos confirmados por COVID-19

## DISTRIBUIÇÃO DOS CASOS DE COVID-19 POR BAIRRO RIBEIRÃO DAS NEVES



Fonte: Planilha simplificada de dados/Vigilância Epidemiológica/Vigilância em Saúde/SMS Ribeirão das Neves. Dados atualizados em 18/09/2020 e sujeito a alterações.



Secretaria Municipal de Saúde de Ribeirão das Neves  
Superintendência de Vigilância e Proteção a Saúde  
Gerência de Epidemiologia

