



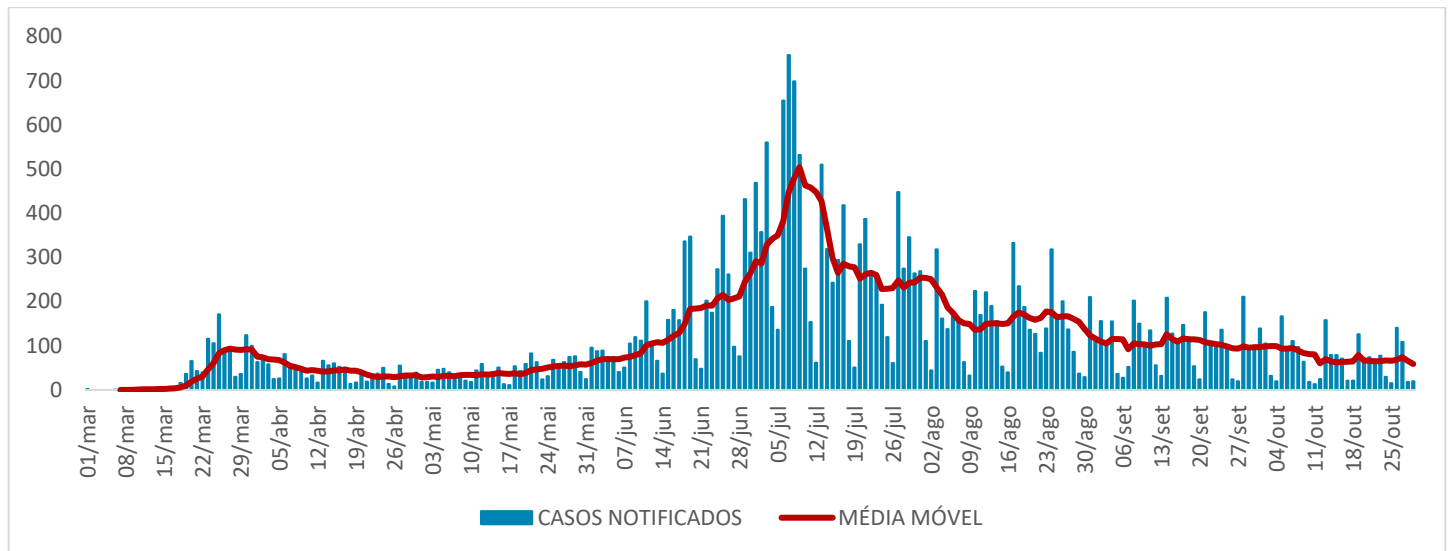
INFORME EPIDEMIOLÓGICO DO COVID-19



Nº 07/2020.

Casos suspeitos por COVID-19

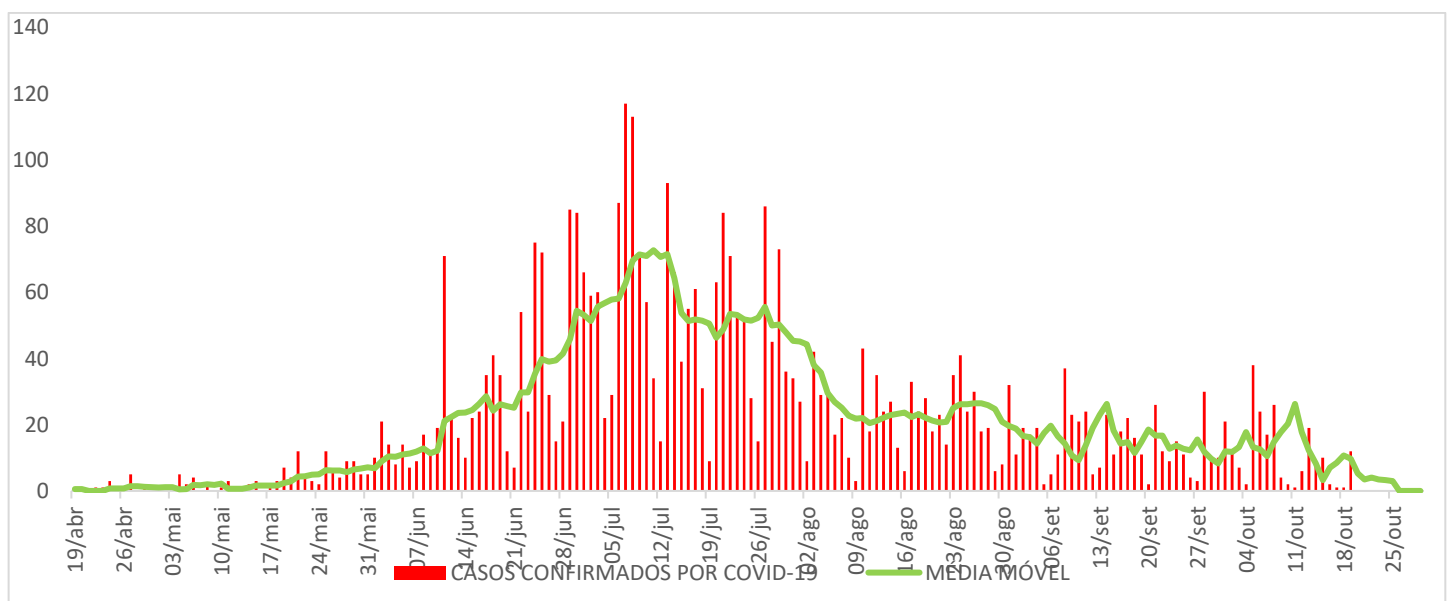
Número de casos notificados por COVID-19, de residentes de Ribeirão das Neves, entre 01/03/2020 a 29/10/2020.



Fonte: Planilha simplificada de dados/Vigilância Epidemiológica/Vigilância em Saúde/SMS Ribeirão das Neves. Dados atualizados em 29/10/2020 e sujeito a alterações.

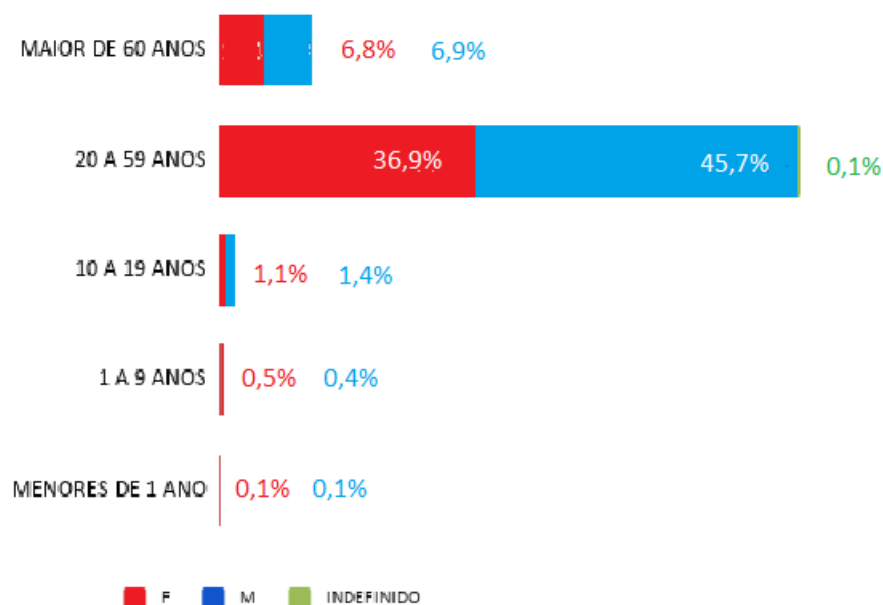
Casos confirmados por COVID-19

Número de casos confirmados por COVID-19, de residentes de Ribeirão das Neves, entre 19/03/2020 a 29/10/2020.



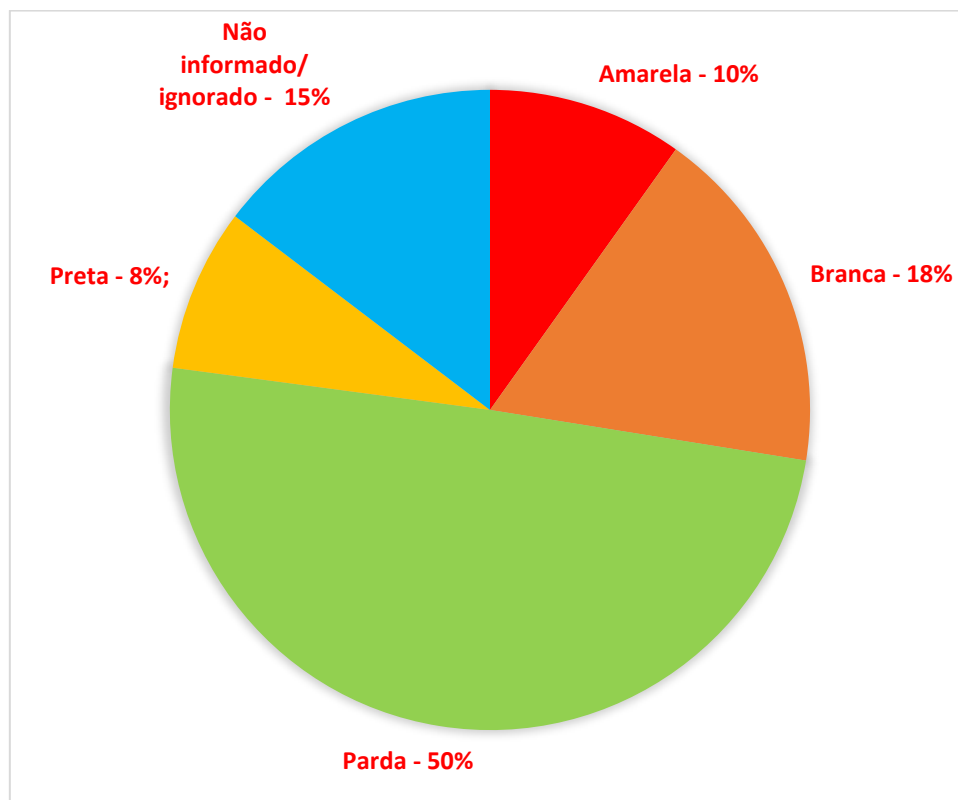
Fonte: Planilha simplificada de dados/Vigilância Epidemiológica/Vigilância em Saúde/SMS Ribeirão das Neves. Dados atualizados em 29/10/2020 e sujeitos a alterações.

Sexo e faixa etária dos casos confirmados por COVID-19, de residentes de Ribeirão das Neves, 2020.



Fonte: Planilha simplificada de dados/Vigilância Epidemiológica/Vigilância em Saúde/SMS Ribeirão das Neves. Dados atualizados em 29/10/2020 e sujeitos a alterações.

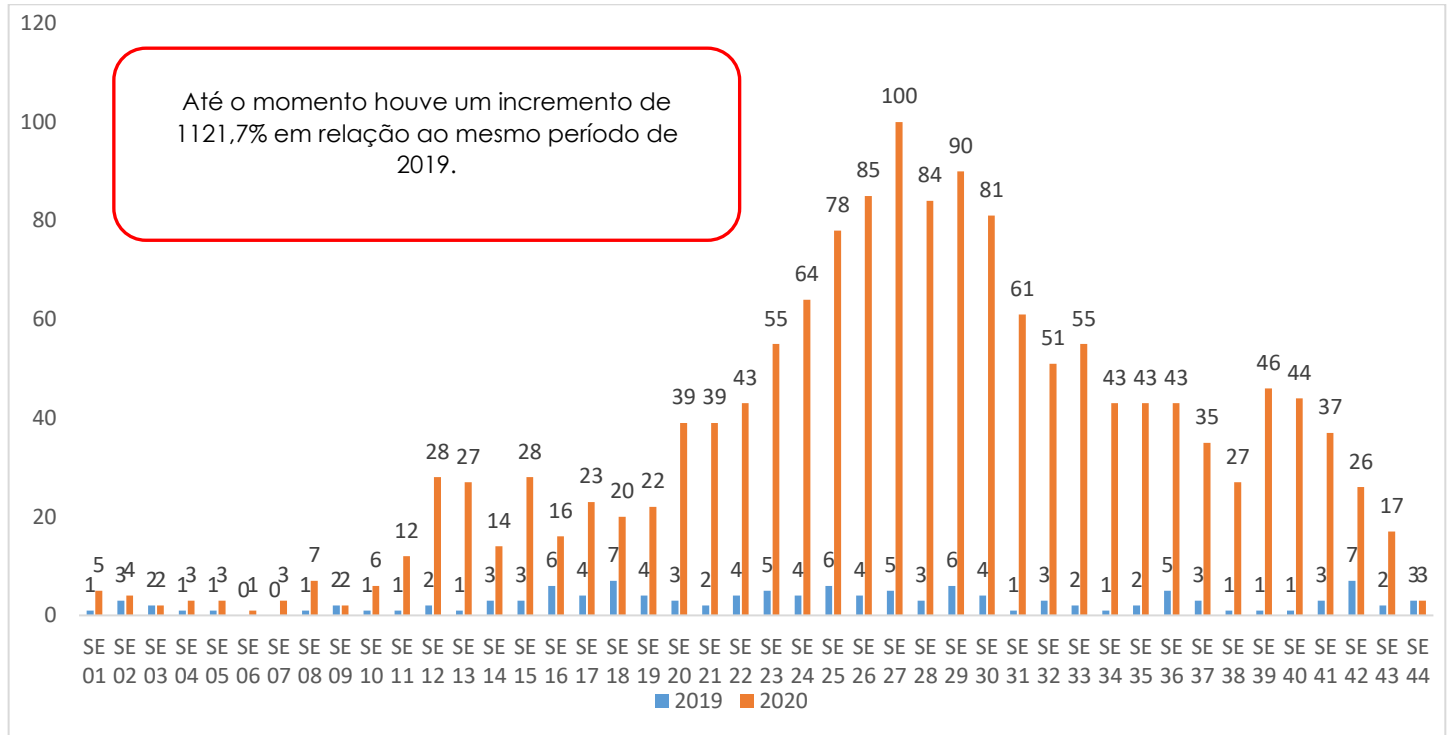
Raça dos casos confirmados por COVID-19, de residentes de Ribeirão das Neves, 2020.



Fonte: Planilha simplificada de dados/Vigilância Epidemiológica/Vigilância em Saúde/SMS Ribeirão das Neves. Dados atualizados em 29/10/2020 e sujeito a alterações.

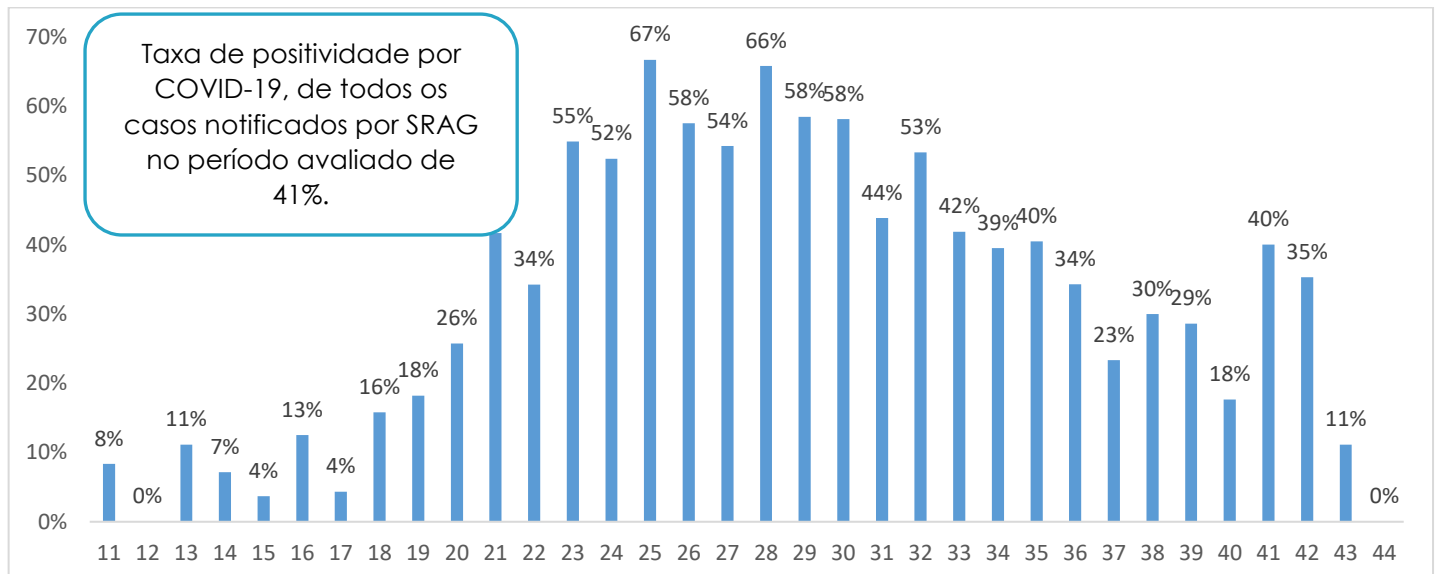
SRAG – Síndrome Respiratória Aguda Grave

Distribuição dos casos notificados por SRAG, de residentes de Ribeirão das Neves, 2019 e 2020, entre as semanas 01 a 44.



Fonte: SIVEP. Dados atualizados em 04/11/2020 e sujeito a alterações.

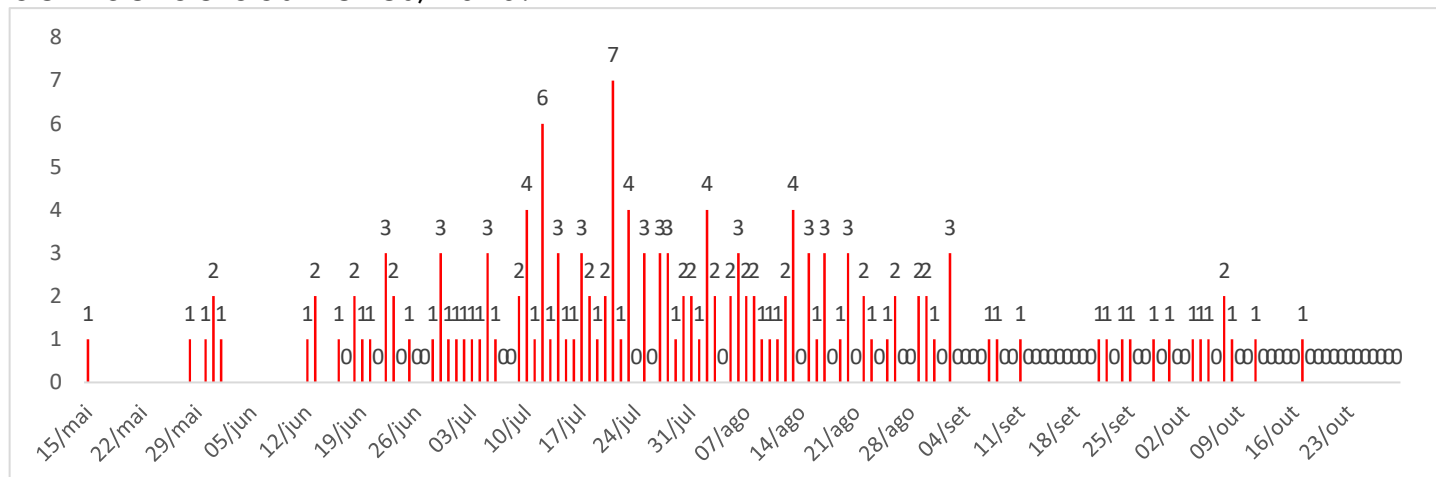
Distribuição dos casos confirmados por COVID-19 dentre os pacientes notificados por SRAG, entre as semanas epidemiológicas 11 a 44.



Fonte: SIVEP. Dados atualizados em 04/11/2020 e sujeito a alterações.


Óbitos por COVID-19

Distribuição dos óbitos por COVID-19 pela data da ocorrência, de residentes de Ribeirão das Neves, 2020.



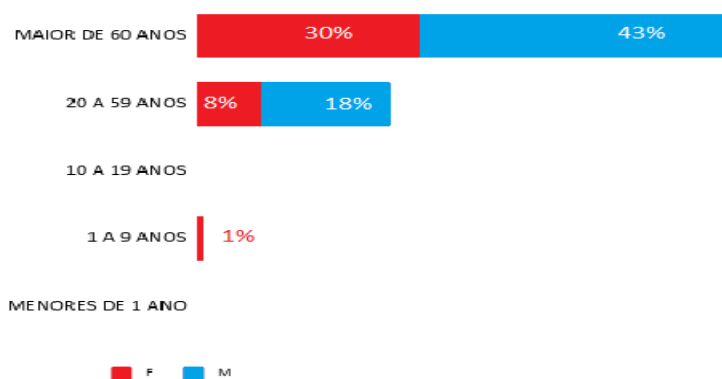
Fonte: Planilha simplificada de dados/Vigilância Epidemiológica/Vigilância em Saúde/SMS Ribeirão das Neves. Dados atualizados em 29/10/2020 e sujeito a alterações.

Frequência das comorbidades presentes nos pacientes residentes de Ribeirão das Neves que evoluíram a óbito por COVID-19, 2020.



Fonte: Planilha simplificada de dados/Vigilância Epidemiológica/Vigilância em Saúde/SMS Ribeirão das Neves. Dados atualizados em 29/10/2020 e sujeito a alterações.

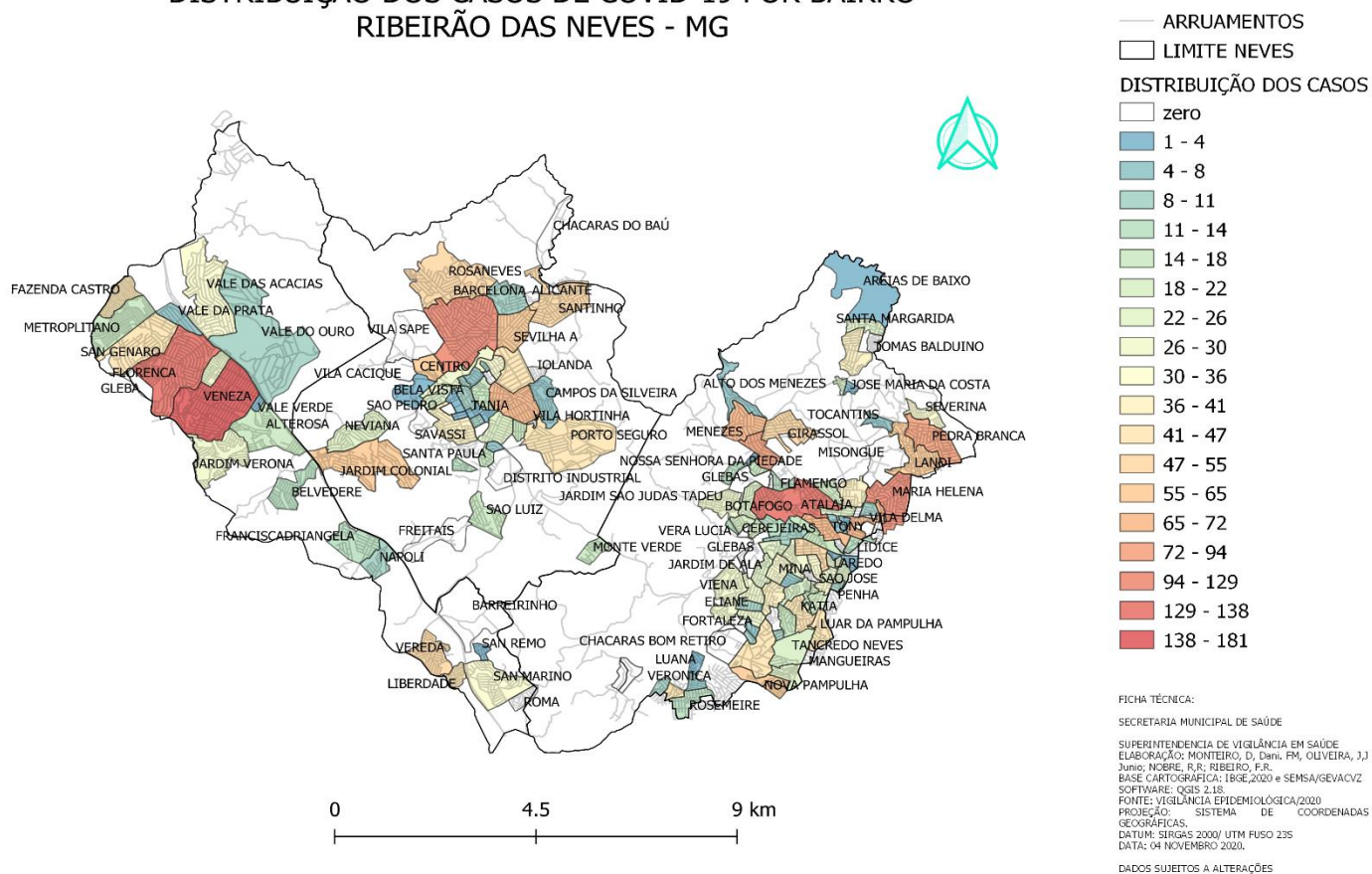
Faixa etária e sexo dos óbitos confirmados por COVID-19, de residentes de Ribeirão das Neves, 2020.



Fonte: Planilha simplificada de dados/Vigilância Epidemiológica/Vigilância em Saúde/SMS Ribeirão das Neves. Dados atualizados em 29/10/2020 e sujeito a alterações.

Georreferenciamento dos casos confirmados por COVID-19

DISTRIBUIÇÃO DOS CASOS DE COVID-19 POR BAIRRO RIBEIRÃO DAS NEVES - MG



Fonte: Planilha simplificada de dados/Vigilância Epidemiológica/Vigilância em Saúde/SMS Ribeirão das Neves. Dados atualizados em 16/10/2020 e sujeito a alterações.

*Retifico que no último Informe Epidemiológico, o bairro Conjunto Henrique Sapori estava rasurado na cor bege claro, que se refere na legenda a distribuição de caso entre 47-55, na realidade no último informe ela se manteria na cor verde, que remete a 22 a 26 casos confirmados por COVID-19.



Secretaria Municipal de Saúde de Ribeirão das Neves
Superintendência de Vigilância e Proteção a Saúde
Gerência de Vigilância Epidemiológica
Núcleo de Geo informação em Saúde

