

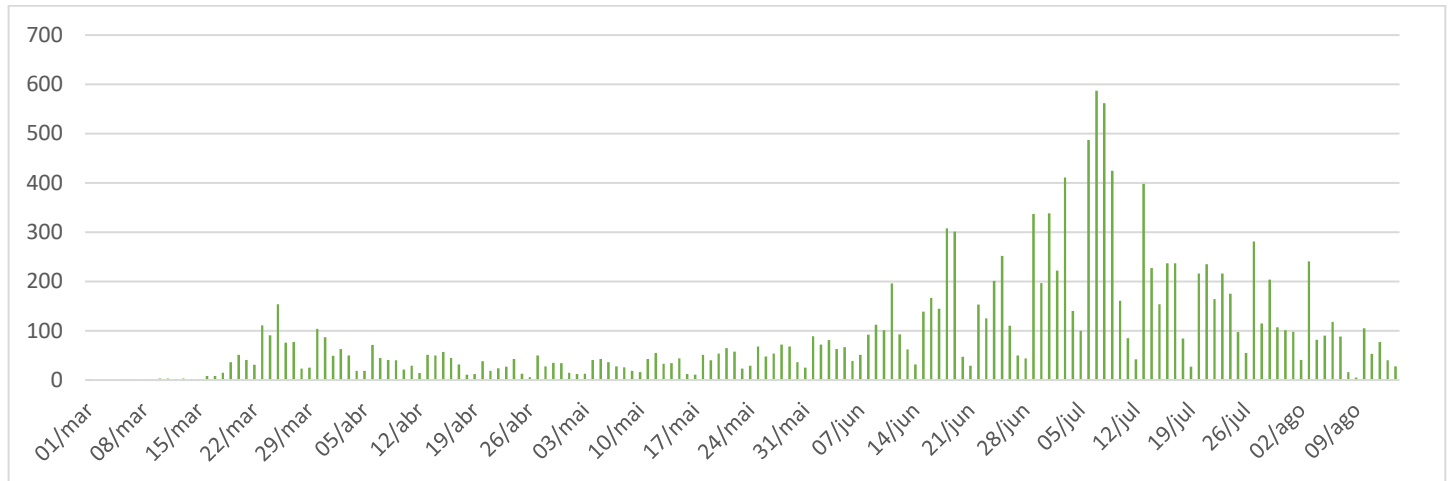


# INFORME EPIDEMIOLÓGICO DO COVID-19



## Casos suspeitos por COVID-19

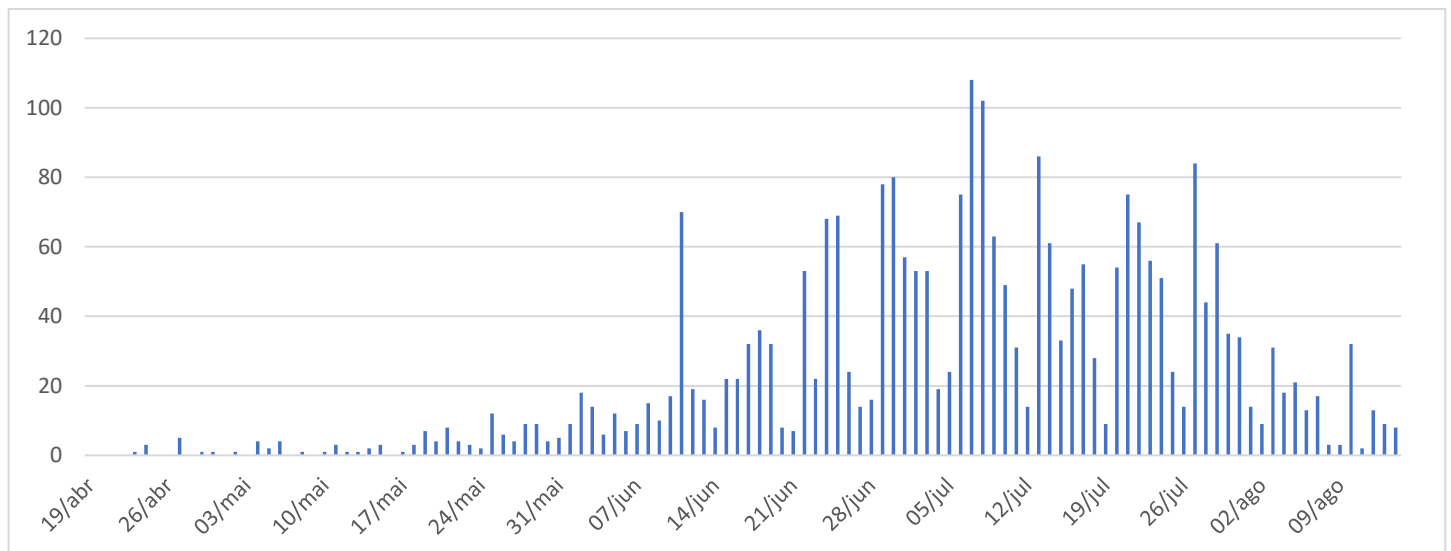
Número de casos notificados por COVID-19, de residentes de Ribeirão das Neves, entre 01/03/2020 a 14/08/2020.



Fonte: Planilha simplificada de dados/Vigilância Epidemiológica/Vigilância em Saúde/SMS Ribeirão das Neves. Dados atualizados em 14/08/2020 e sujeitos a alterações.

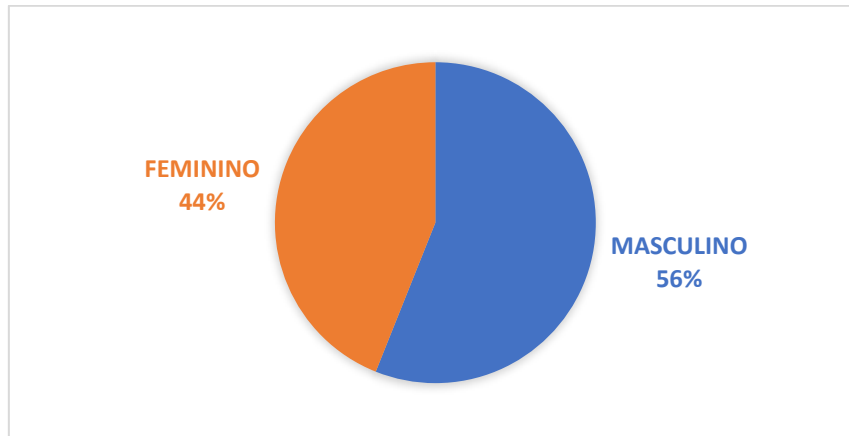
## Casos confirmados por COVID-19

Número de casos confirmados por COVID-19, de residentes de Ribeirão das Neves, entre 01/03/2020 a 14/08/2020.



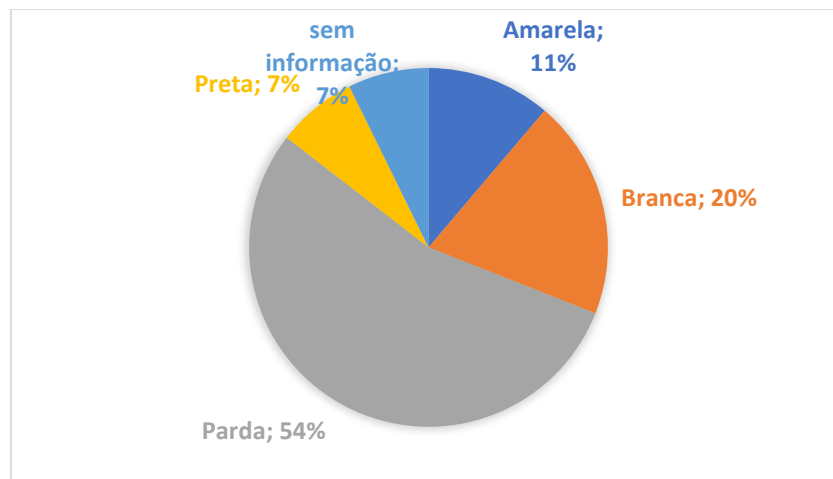
Fonte: Planilha simplificada de dados/Vigilância Epidemiológica/Vigilância em Saúde/SMS Ribeirão das Neves. Dados atualizados em 14/08/2020 e sujeitos a alterações.

Sexo dos casos confirmados por COVID-19, de residentes de Ribeirão das Neves, 2020.



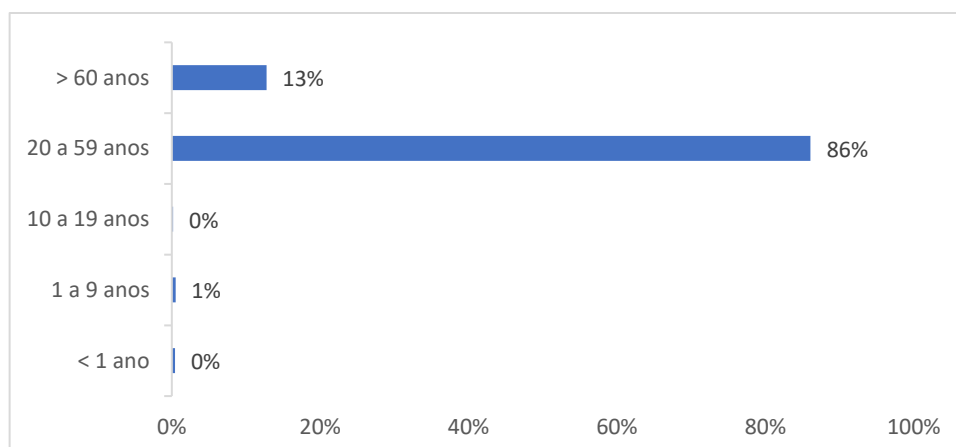
Fonte: Planilha simplificada de dados/Vigilância Epidemiológica/Vigilância em Saúde/SMS Ribeirão das Neves. Dados atualizados em 14/08/2020 e sujeitos a alterações.

Raça dos casos confirmados por COVID-19, de residentes de Ribeirão das Neves, 2020.



Fonte: Planilha simplificada de dados/Vigilância Epidemiológica/Vigilância em Saúde/SMS Ribeirão das Neves. Dados atualizados em 14/08/2020 e sujeitos a alterações.

Faixa etária dos casos confirmados por COVID-19, de residentes de Ribeirão das Neves, 2020.

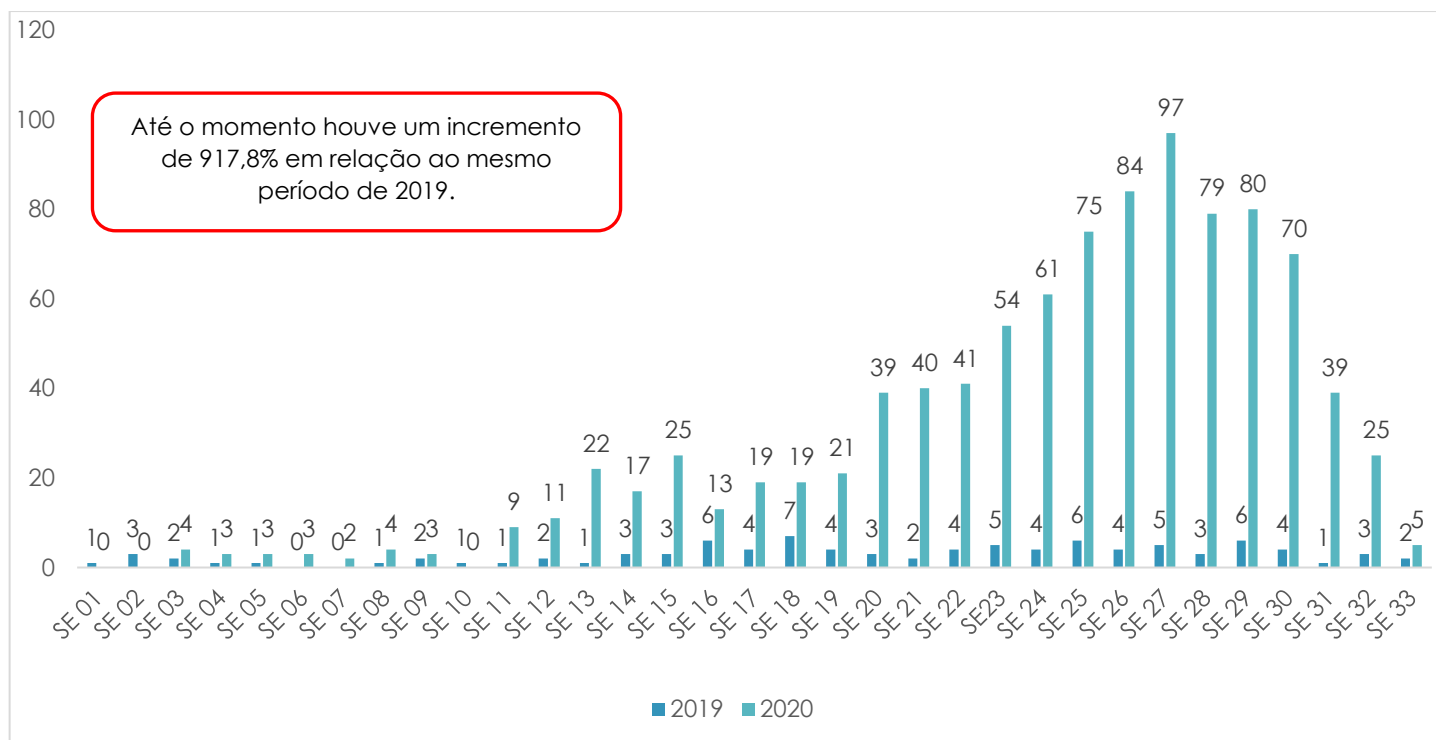


Idade média: 41 anos

Fonte: Planilha simplificada de dados/Vigilância Epidemiológica/Vigilância em Saúde/SMS Ribeirão das Neves. Dados atualizados em 14/08/2020 e sujeitos a alterações.

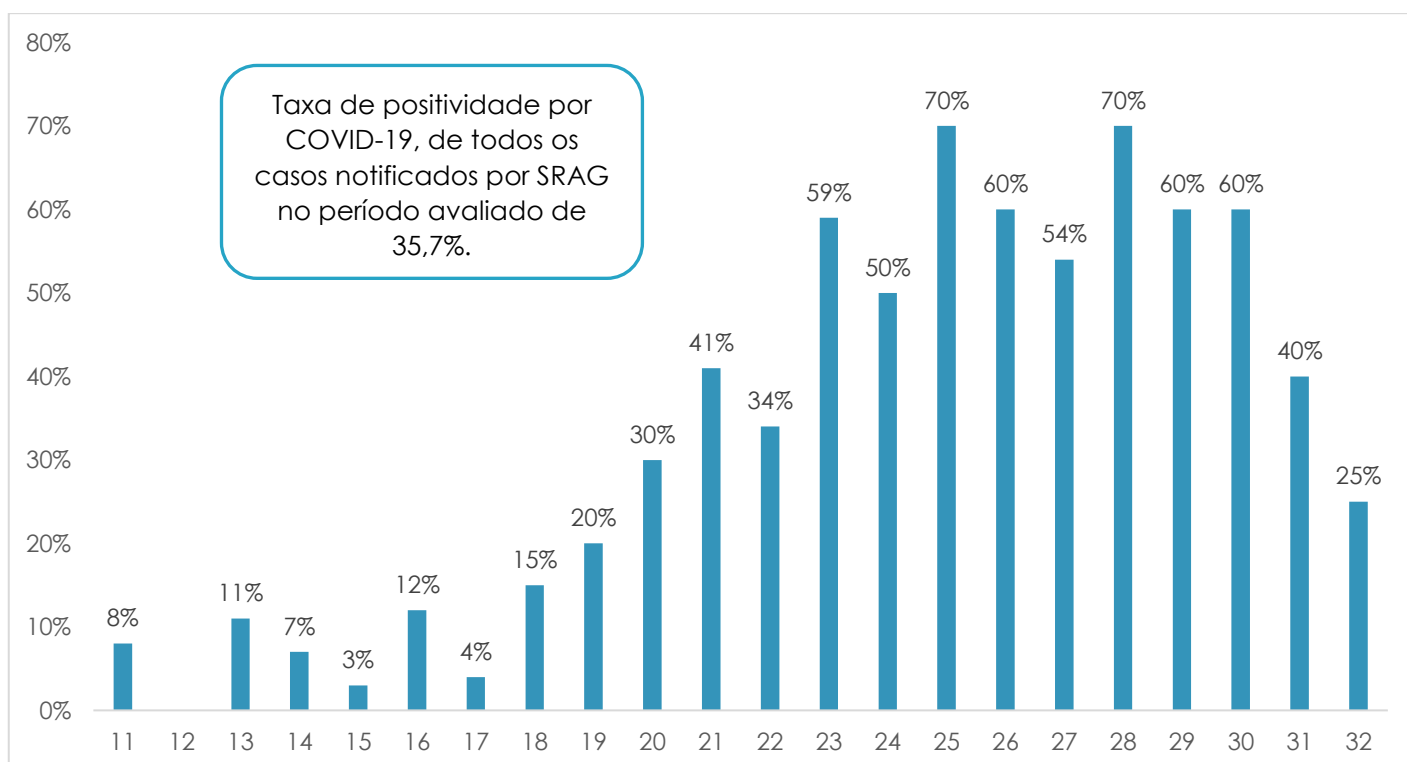
# SRAG – Síndrome Respiratória Aguda Grave

Distribuição dos casos notificados por SRAG, de residentes de Ribeirão das Neves, 2019 e 2020, entre as semanas 01 a 33.



Fonte: SIVEP. Dados atualizados em 17/08/2020 e sujeitos a alterações.

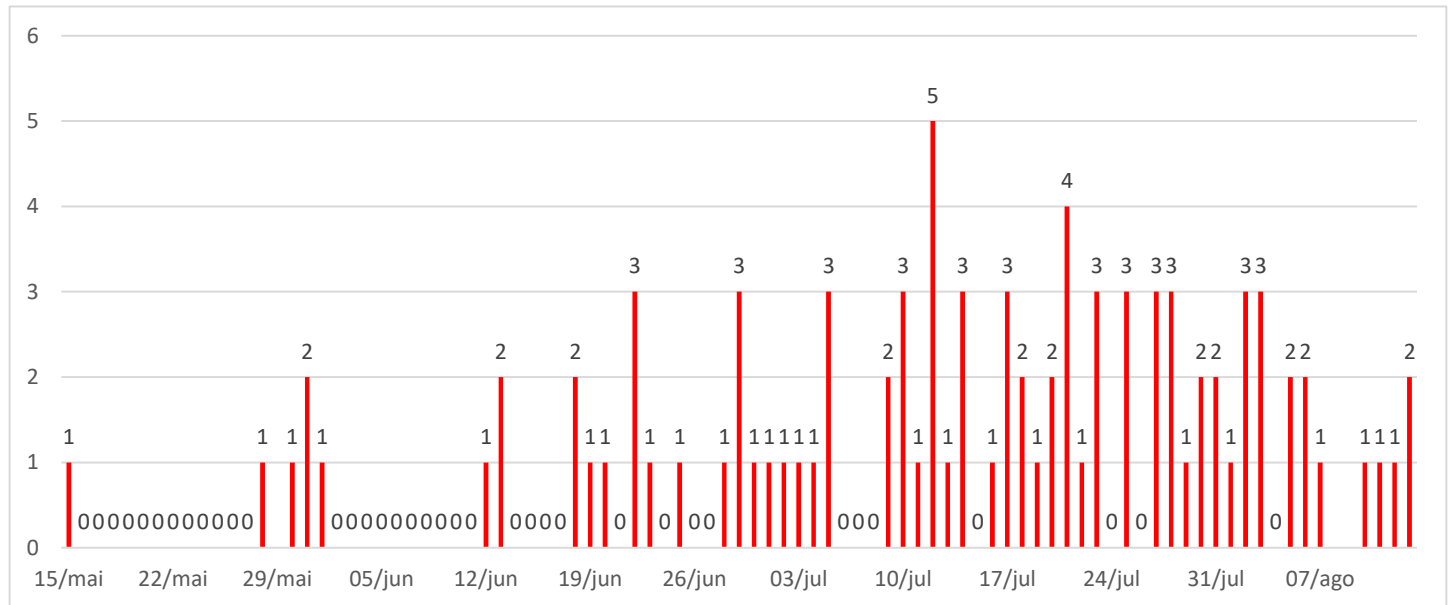
Distribuição dos casos confirmados por COVID-19 dentre os pacientes notificados por SRAG, entre as semanas epidemiológicas 11 a 32.



Fonte: SIVEP. Dados atualizados em 17/08/2020 e sujeitos a alterações.

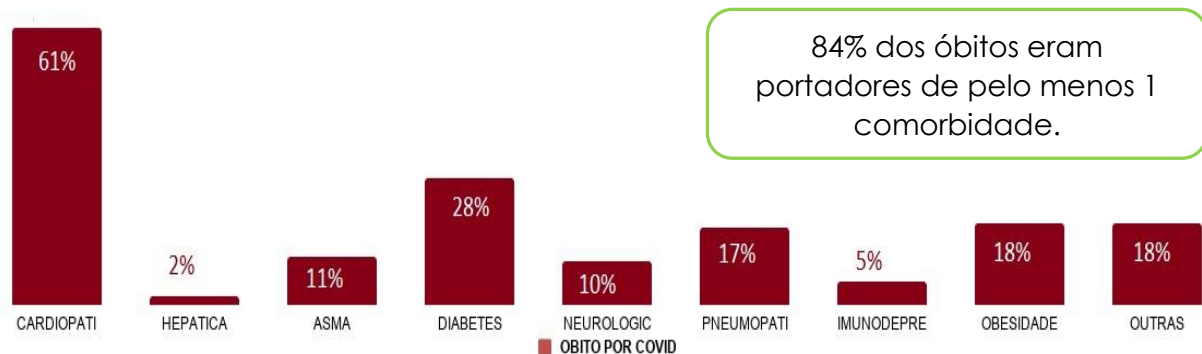
# Óbitos por COVID-19

Distribuição dos óbitos por COVID-19 pela data da ocorrência, de residentes de Ribeirão das Neves, 2020.



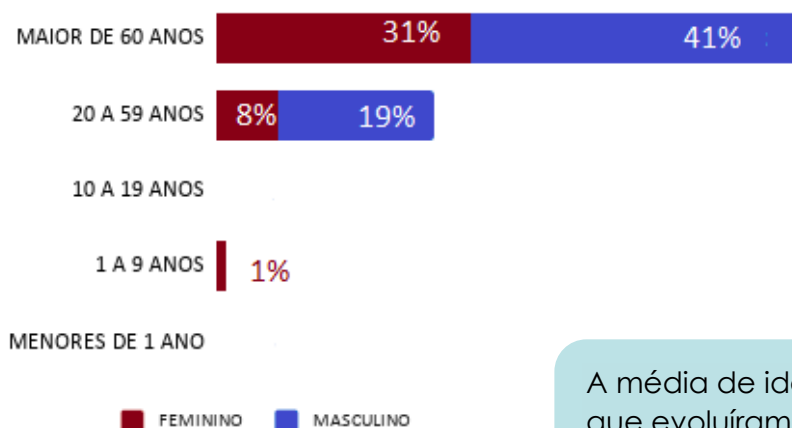
Fonte: Planilha simplificada de dados/Vigilância Epidemiológica/Vigilância em Saúde/SMS Ribeirão das Neves. Dados atualizados em 17/08/2020 e sujeitos a alterações.

Frequência das comorbidades presentes nos pacientes residentes de Ribeirão das Neves que evoluíram a óbito por COVID-19, 2020.



Fonte: Planilha simplificada de dados/Vigilância Epidemiológica/Vigilância em Saúde/SMS Ribeirão das Neves. Dados atualizados em 17/08/2020 e sujeitos a alterações.

Faixa etária e sexo dos óbitos confirmados por COVID-19, de residentes de Ribeirão das Neves, 2020.



A média de idade das pessoas que evoluíram a óbito por COVID-19, foi de 67 anos.

## Dados da abordagem da Fiscalização Sanitária

### Pontos de Fiscalização

Região I – Centro (período de 27/07/2020 a 14/08/2020)

1957 pessoas avaliadas e 2 encaminhamentos para a Unidade de Saúde por apresentar temperatura superior a 38°C.

Região II – região do Veneza (período de 27/07/2020 a 14/08/2020)

1964 pessoas avaliadas e nenhum encaminhamento para a Unidade de Saúde.

Região III – região de Justinópolis (período de 27/07/2020 a 14/08/2020)

2290 pessoas avaliadas e nenhum encaminhamento para a Unidade de Saúde.



Superintendência de Vigilância e Proteção à Saúde



Gerência de Epidemiologia

17/08/2020