



# INFORME EPIDEMIOLÓGICO

## Dengue / Chikungunya/ Zika



Nº 27/2023

### Situação Epidemiológica da Dengue

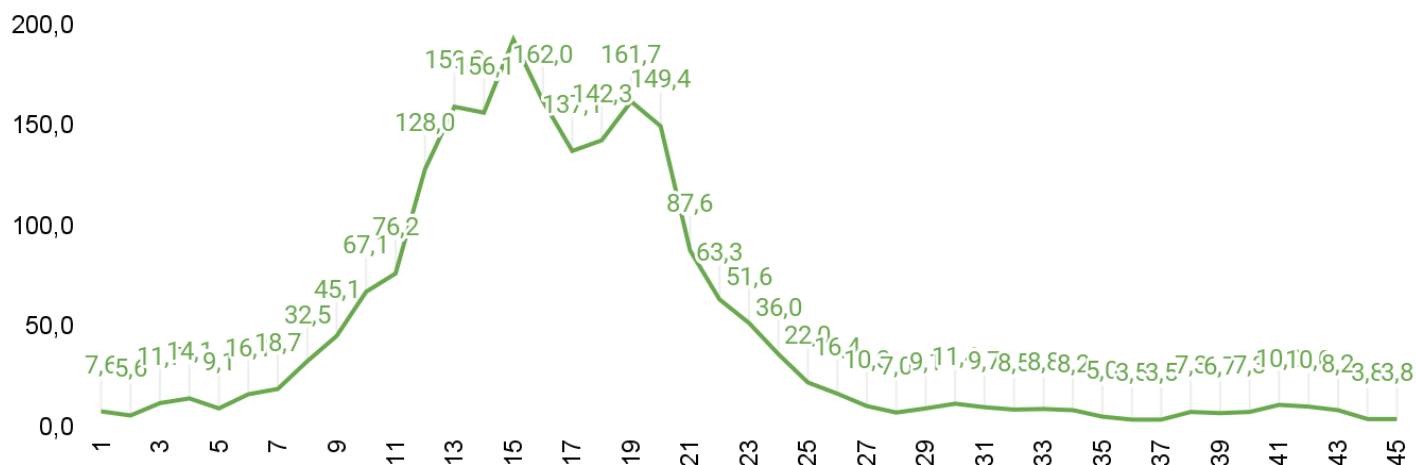
Tabela 1 - Situação de encerramento dos casos Dengue, de residentes de Ribeirão das Neves, notificados em 2023.

Notificados	Descartados	Confirmados	Investigação
11.967	4.653	403	6.911

Fonte: Gerência de Vigilância Epidemiológica – Planilha SUSPEITOS DEN-ZIK-CHIK 2023. Atualizado em 14/11/2023.

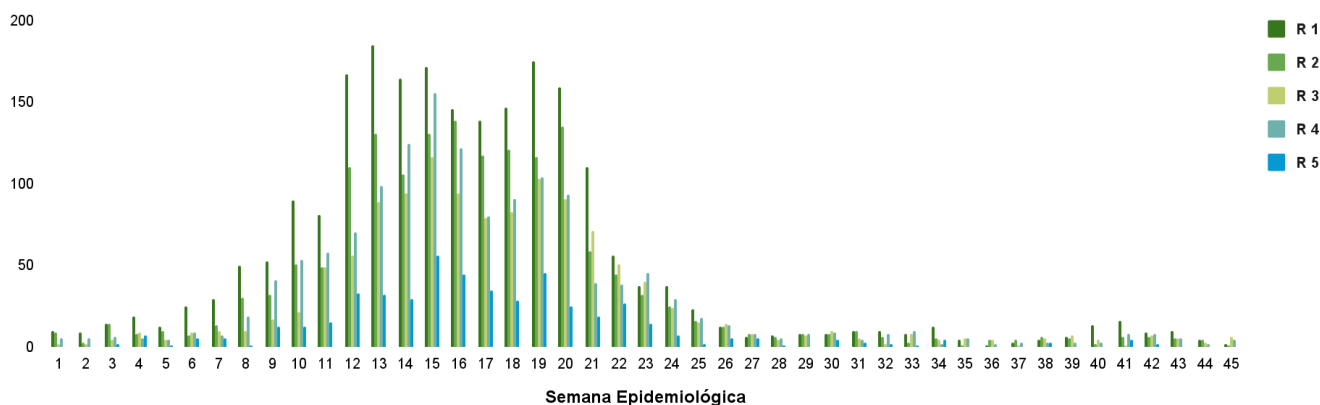
- Excluídos os casos residentes em outro município.

Gráfico 1- Taxa de incidência dos casos confirmados e prováveis de Dengue, para cada 100.000 habitantes, em residentes de Ribeirão das Neves, por início dos sintomas entre as semanas epidemiológicas 01 a 45, 2023.



Fonte: Gerência de Vigilância Epidemiológica – Planilha SUSPEITOS DEN-ZIK-CHIK 2023. Atualizado em 14/11/2023.\*Excluídos os casos de Dengue descartados por critério laboratorial. \*\* A estimativa populacional foi atualizada para o ano de 2023, de acordo com IBGE, para 329.794 habitantes.

Gráfico 2 - Distribuição dos casos prováveis e confirmados de Dengue que iniciaram sintomas entre as semanas epidemiológicas 1 a 45 de 2023, por região sanitária.



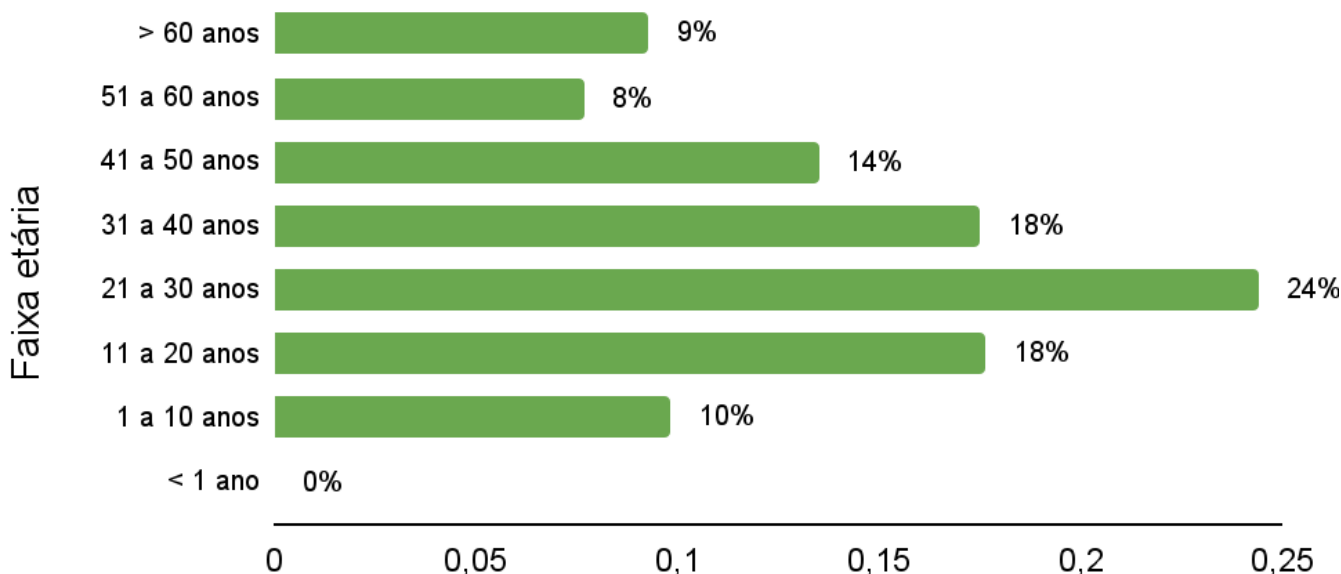
Fonte: Gerência de Vigilância Epidemiológica – Planilha SUSPEITOS DEN-ZIK-CHIK 2023. Atualizado em 14/11/2023.

\*Excluídos os casos de Dengue descartados por critério laboratorial.

O gráfico 1 apresenta a manutenção da tendência de alta nos casos confirmados e em investigação para Dengue. A taxa de incidência acumulada está em 2.217,7 casos para cada 100.000 habitantes. A taxa de incidência das últimas 4 semanas está em 26,7 casos para cada 100.000 habitantes, o que mostra que estamos em BAIXA INCIDÊNCIA.

O gráfico 2 informa que os casos suspeitos e confirmados estiveram presentes em todas as regiões sanitárias, com maior incidência nas regiões I, II, III e IV.

Gráfico 3 – Proporção da faixa etária dos casos prováveis e confirmados de Dengue, em residentes de Ribeirão das Neves, que iniciaram sintomas em 2023.



Fonte: Gerência de Vigilância Epidemiológica – Planilha SUSPEITOS DEN-ZIK-CHIK 2023. Atualizado em 14/11/2023.

\*Excluídos os casos de Dengue descartados por critério laboratorial.

## Situação epidemiológica de Chikungunya

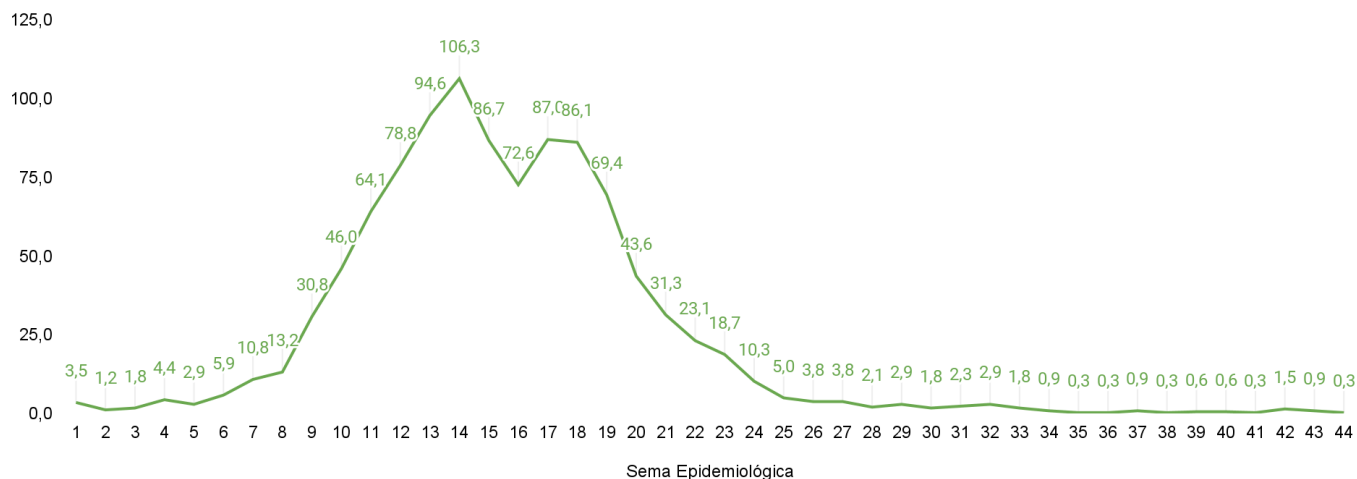
Tabela 2 - Situação de encerramento dos casos Chikungunya, de residentes de Ribeirão das Neves, notificados em 2023.

Notificados	Descartados	Confirmados	Investigação
6.076	2.417	2.180	1.479

Fonte: Gerência de Vigilância Epidemiológica – Planilha SUSPEITOS DEN-ZIK-CHIK 2023. Atualizado em 14/11/2023.

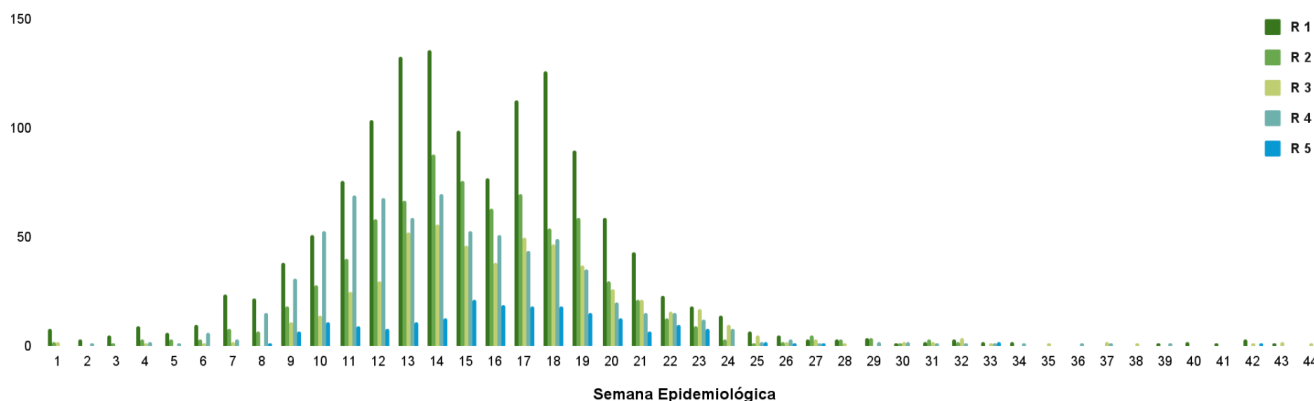
- Excluídos os casos residentes em outros municípios.

Gráfico 4- Taxa de incidência dos casos confirmados e prováveis de Chikungunya, para cada 100.000 habitantes, em residentes de Ribeirão das Neves, por início dos sintomas entre as semanas epidemiológicas 01 a 44, 2023.



Fonte: Gerência de Vigilância Epidemiológica – Planilha SUSPEITOS DEN-ZIK-CHIK 2023. Atualizado em 14/11/2023.\*Excluídos os casos de Chikungunya descartados por critério laboratorial. \*\* A estimativa populacional foi atualizada para o ano de 2023, de acordo com IBGE, para 329.794 habitantes.

Gráfico 5 - Distribuição dos casos prováveis e confirmados de Chikungunya que iniciaram sintomas entre as semanas epidemiológicas 1 a 44 de 2023, por região sanitária.



Fonte: Gerência de Vigilância Epidemiológica – Planilha SUSPEITOS DEN-ZIK-CHIK 2023. Atualizado em 14/11/2023.  
\*Excluídos os casos de Dengue descartados por critério laboratorial.

O gráfico 4 mantém a tendência de estabilidade no número de casos confirmados e suspeitos de Chikungunya. A taxa de incidência acumulada está em 1.109,5 casos para cada 100.000 e a mesma taxa para as últimas 4 semanas está em 2,9 casos para cada 100.000 habitantes.

Os casos confirmados e suspeitos de Chikungunya estão presentes em todas regiões sanitárias, com maior incidência nos casos na região sanitária I, II.

## Situação epidemiológica da Zika

Tabela 5 - Situação de encerramento dos casos Zika, de residentes de Ribeirão das Neves, notificados em 2023.

Notificados	Descartados	Confirmados	Investigação
266	3	0	263

Fonte: Gerência de Vigilância Epidemiológica – Planilha SUSPEITOS DEN-ZIK-CHIK 2023. Atualizado em 14/11/2023.  
Excluídos os casos residentes em outros municípios.



Secretaria Municipal de Saúde de Ribeirão das Neves  
Superintendência de Vigilância e Proteção a Saúde  
Gerência de Epidemiologia

Gerência de Vigilância Ambiental e Controle de Vetores e Zoonoses  
Núcleo de Geoinformação em Saúde

14/11/2023

