



-Setembro Amarelo-

Nº 09/2024

O mês de setembro é mês de campanha de sensibilização à população sobre o suicídio, o setembro amarelo, cujo tema para este ano é “Se precisar, peça ajuda.”, reforçando as pessoas a buscarem apoio. De acordo com a OMS, mais de 700 mil suicídios em todo o mundo são registrados, sem contabilizar as subnotificações, e 14 mil são no Brasil. (Brasil, 2024).

Segundo SIM (Sistema de Informação Mortalidade), em 2023, o suicídio é a quinta maior causa de morte por causa externa em Minas Gerais, com 1.973 óbitos

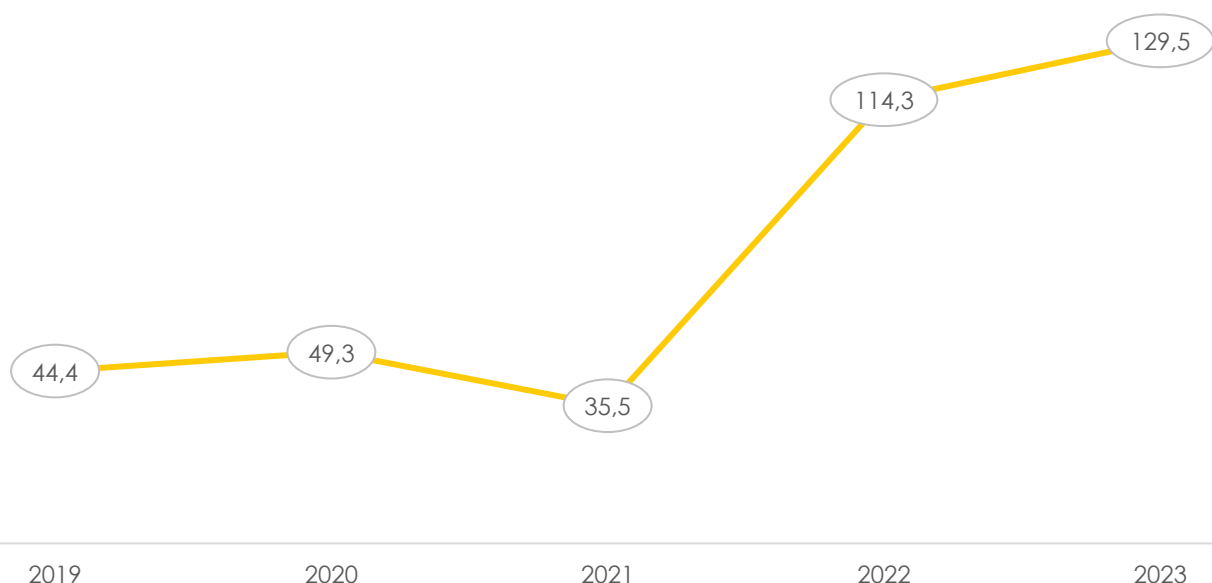
O objetivo deste Boletim é informar, por meio de dados estatísticos, o perfil epidemiológico da Violência autoprovocada e da intoxicação exógena por tentativa de suicídio.

Utilizamos o banco de dados do SINAN, os registros de notificação de Violência interpessoal/autoprovocada com o campo 54 “A Lesão foi autoprovocada” registrado no campo como “SIM”, retirados os casos de Auto agressão, auto infligida, retirado outros casos notificados que apresentavam inconsistências.

Também foi analisado o banco dos registros de “Intoxicação exógena” do SINAN, registrado no campo 55 como “Tentativa de suicídio”.

Epidemiologia da Violência Autoprovocada

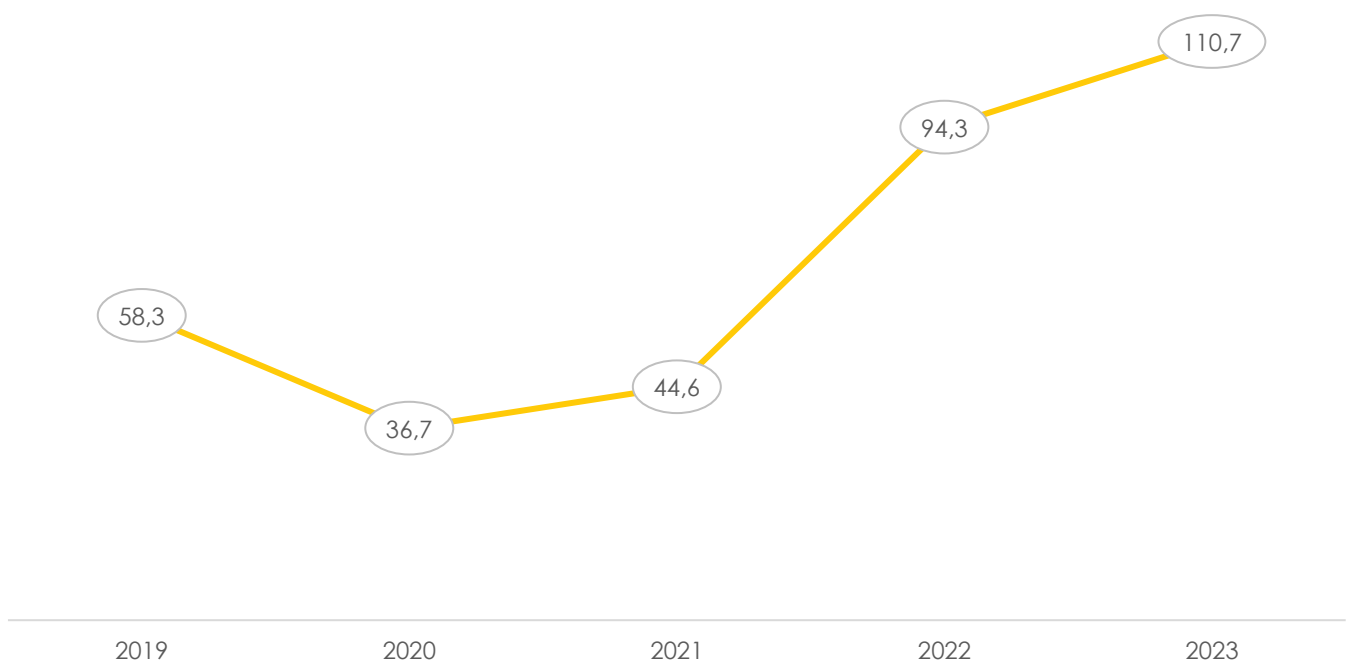
Gráfico 1 - Taxas de incidências de lesão autoprovocada de residentes de Ribeirão das Neves, por ano de ocorrência, de 2019 a 2023.



De 2019 a 2023 foram notificados 1.236 casos de lesão autoprovocada na notificação de violência autopessoal/ autoprovocada. Para o levantamento destas informações ao longo do período de 2019 a 2023 foram excluídas as notificações por lesão autoprovocada que não estava relacionada a tentativa de suicídio.

O gráfico 1 evidencia uma tendência de aumento no número de notificações que ocorreram no período de 2019 a 2023, com um aumento mais expressivo de 2021 a 2022, de 213,1%. Este aumento pode estar atrelado a diminuição nos casos de subnotificação.

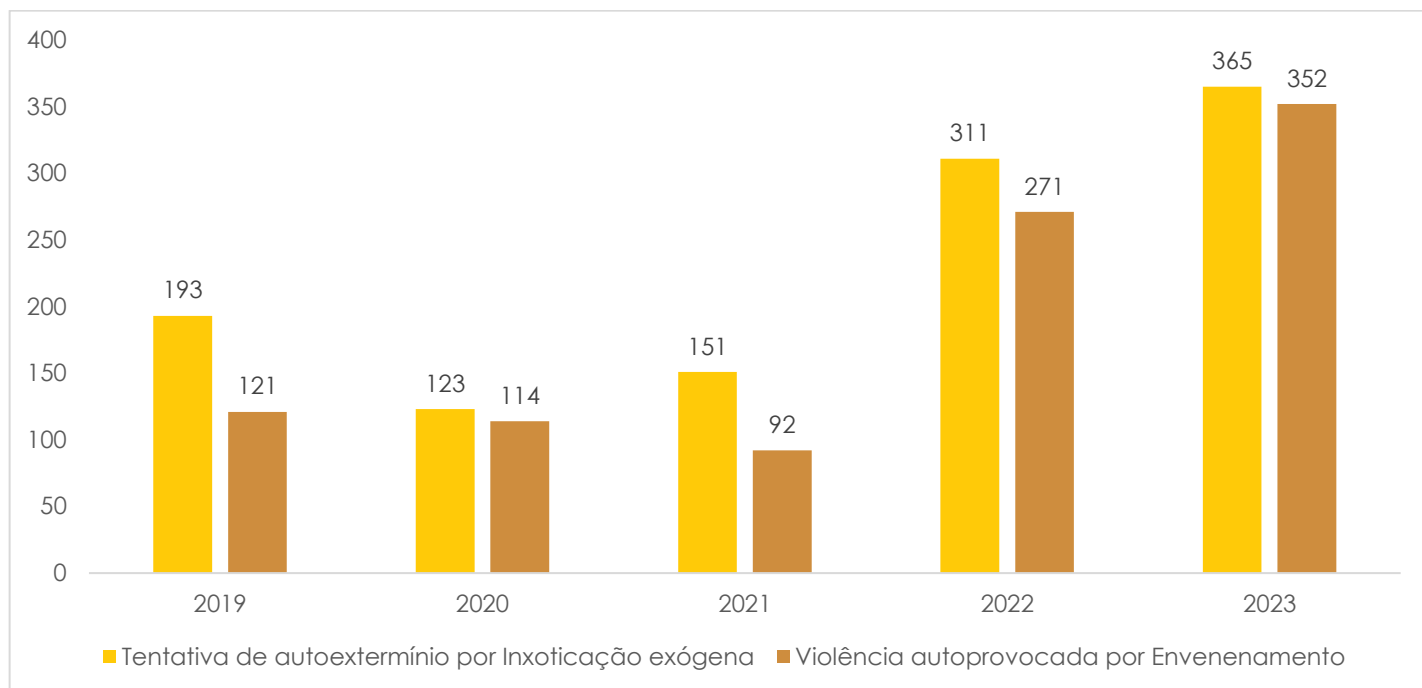
Gráfico 2 – Taxas de incidências por tentativa de suicidio por intoxicação exógena, de residentes de Ribeirão das Neves, por ano de ocorrência, de 2019 a 2023.



Fonte: SINAN/CPDE/DIE/SVE/SubVS/SESMTG. Disponível em <https://vigilância.saude.mg.gov.br>. Acesso em 12/09/2023. Sujeito a alterações. SINAN/TabWin/Vigilância Epidemiológica/Vigilância em Saúde/SMS Ribeirão das Neves. Acesso em 11/09/2023. * Os dados do ano de 2023 são parciais.

De 2019 a 2023, foram notificados 1.143 casos de intoxicação exógena relacionada a tentativa de suicídio. O gráfico 2 apresenta a série histórica das taxas de incidência por tentativa de suicídio por intoxicação exógena, no período de 2019 a 2023. Podemos perceber uma tendência de crescimento no gráfico 2, tendência similar ao gráfico 1, porque todo caso notificado por intoxicação exógena por tentativa de suicídio deve ser notificado para violência interpessoal/ autoprovocada.

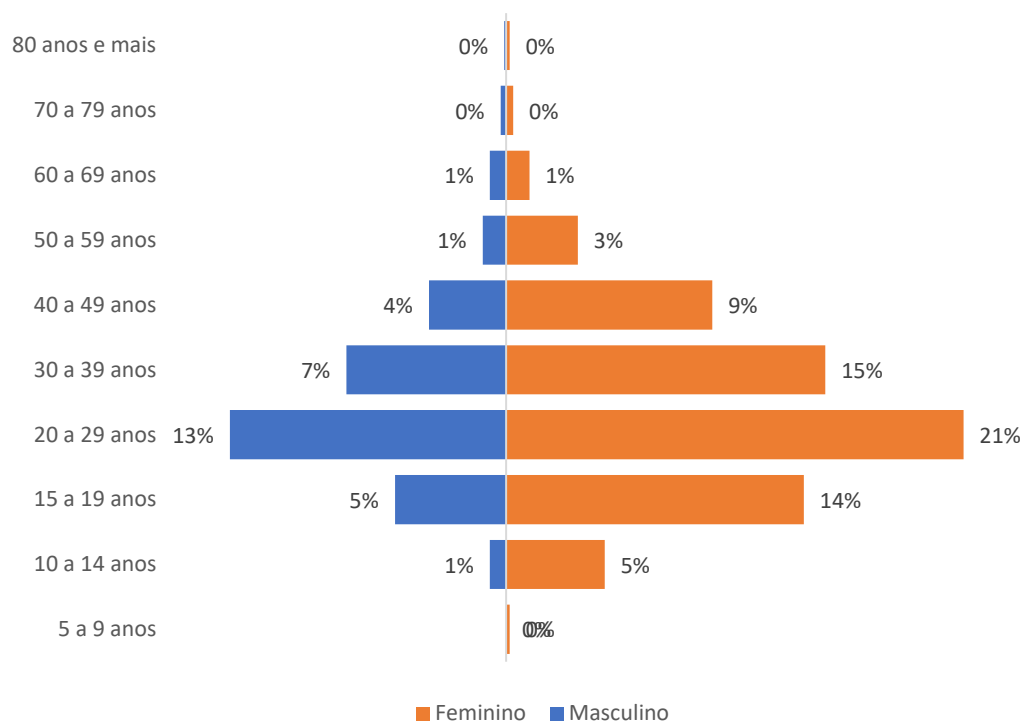
Gráfico 3 –Série histórica do número de notificações por tentativa de suicídio por Intoxicação exógena e o número de notificações de Violência autoprovocada por envenenamento, de residentes de Ribeirão das Neves, entre 2019 a 2023.



SINAN/TabWin/Vigilância Epidemiológica/Vigilância em Saúde/SMS Ribeirão das Neves. Acesso em 11/09/2023. * Os dados do ano de 2023 são parciais.

De 2019 a 2023 foram notificados 1143 casos de tentativa de autoextermínio por Intoxicação exógena e 950 notificações por Violência autoprovocada por Envenenamento. O gráfico 3 evidencia uma subnotificação de violência autoprovocada por envenenamento, uma vez que há diferença em números absolutos com as notificações por Tentativa de autoextermínio por intoxicação exógena.

Gráfico 4 – Proporção por sexo e faixa etária dos casos notificados por Violência Autoprovocada de residentes de Ribeirão das Neves, de 2019 a 2023.

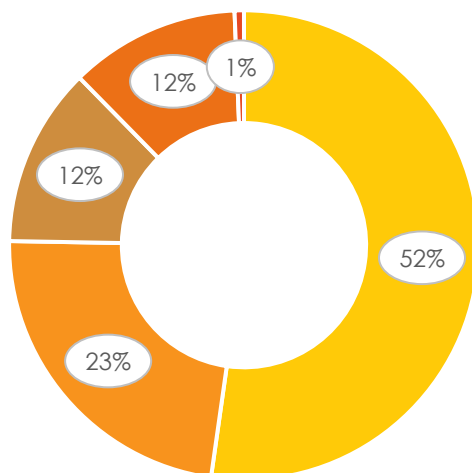


Fonte: SINAN/TabWin/Vigilância Epidemiológica/Vigilância em Saúde/SMS Ribeirão das Neves. Acesso em 28/08/2024.

O gráfico 4 apresenta o perfil de sexo e faixa etária para os casos notificados violência autoprovocada de residentes de Ribeirão das Neves, entre 2019 a 2023, a população feminina representou 69% (n: 834) dos casos e o público masculino com 31% (n: 383) das notificações.

Ao analisarmos por ciclos de vida, as crianças representaram 0,4% (n: 5) de proporção, os adolescentes foram 19,8% (n: 241) das notificações, os adultos foram 77,2% (n: 939) e os idosos foram 2,6% (n: 32) dos registros.

Gráfico 5 – Proporção por raça dos casos notificados por Violência autoprovocada, por ano de ocorrência, de residentes de Ribeirão das Neves, de 2019 a 2023.

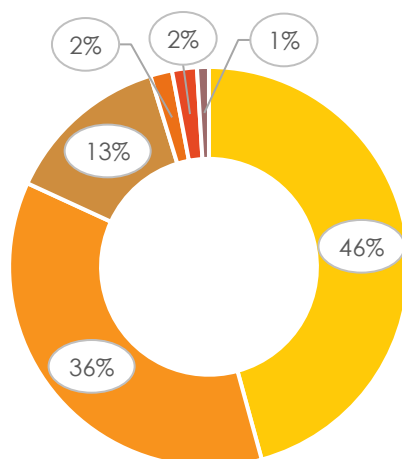


■ Parda ■ Branca ■ Ign/Branco ■ Preta ■ Amarela ■

Fonte: SINAN/TabWin/Vigilância Epidemiológica/Vigilância em Saúde/SMS Ribeirão das Neves. Acesso em 28/08/2024.

Podemos ver no gráfico 5 que a raça parda representou 52% das notificações por violência autoprovocada; a raça branca e a preta representaram uma proporção de 23% e 12% respectivamente, os ignorados representou 12% das notificações.

Gráfico 6 – Proporção de situação conjugal dos casos notificados por Violência autoprovocada, por ano de ocorrência, de residentes de Ribeirão das Neves, de 2019 a 2023.

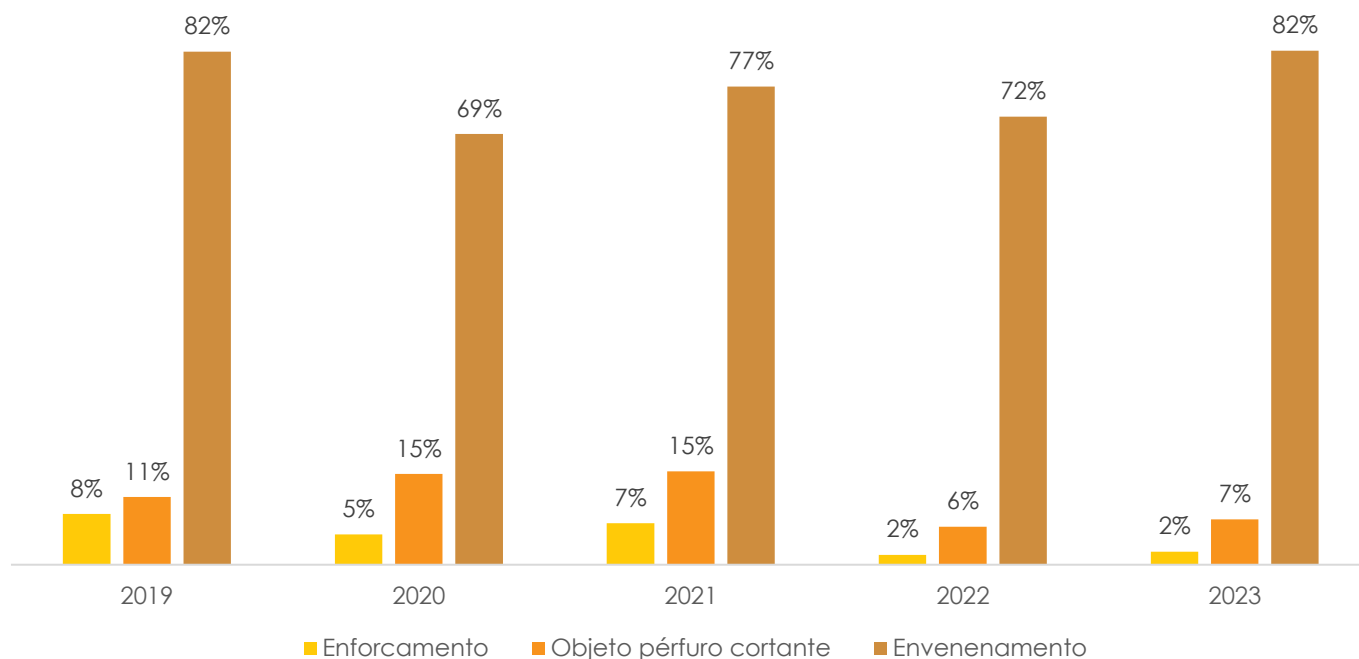


■ Ignorado, Branco ■ Solteiro ■ Casado/União Consensual ■ Separado ■ Não se Aplica ■ Viúvo

Fonte: SINAN/TabWin/Vigilância Epidemiológica/Vigilância em Saúde/SMS Ribeirão das Neves. Acesso em 28/08/2024.

No gráfico 6, 36% dos casos notificados eram solteiros no campo situação conjugal na ficha de notificação, 13% eram casados/ união consensual, 2% eram separados e 1% eram viúvos, no período de 2019 a 2023. O ignorado representou 46% das notificações, o que demonstra uma fragilidade do dado.

Gráfico 7 – Série histórica dos principais meios de agressão para violência autoprovocada, de residentes de Ribeirão das Neves, cuja ocorrência foi nos anos de 2019 a 2023.

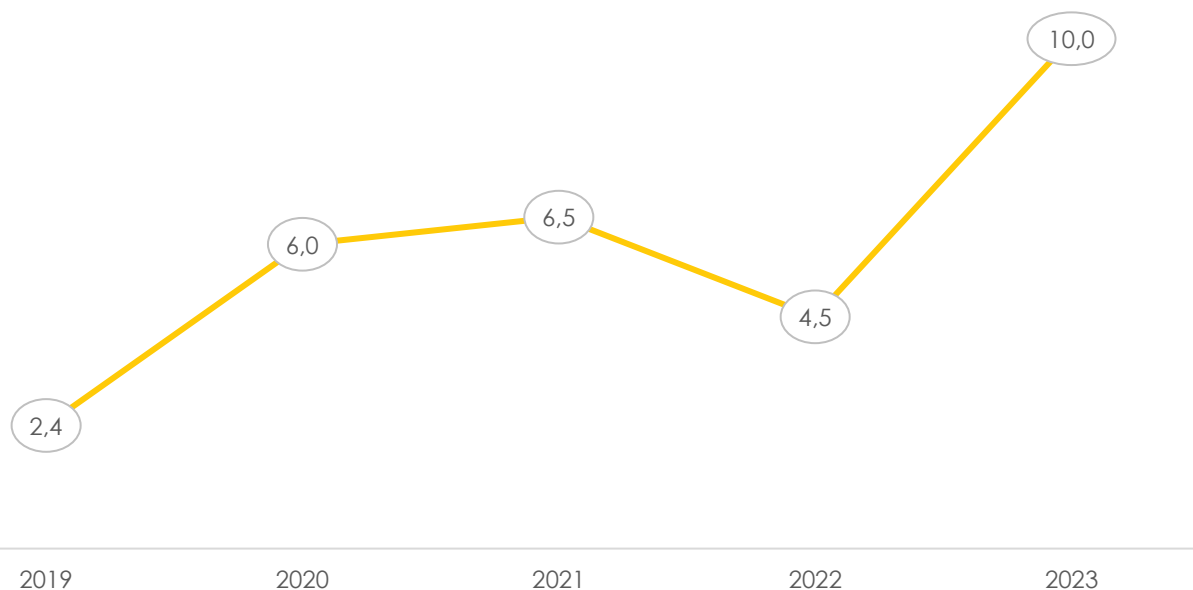


Fonte: SINAN/TabWin/Vigilância Epidemiológica/Vigilância em Saúde/SMS Ribeirão das Neves. Acesso em 28/08/2024.

O gráfico 7 apresenta os principais meios de agressão para lesão autoprovocada entre 2019 a 2023. O envenenamento, objeto perfuro cortante e o enforcamento foram os 3 principais meios de agressão.

O envenenamento foi a principal causa durante o período, com proporções superiores a 68%, a agressão por objeto perfuro cortante e enforcamento foram a 2ª e a 3ª causa respectivamente.

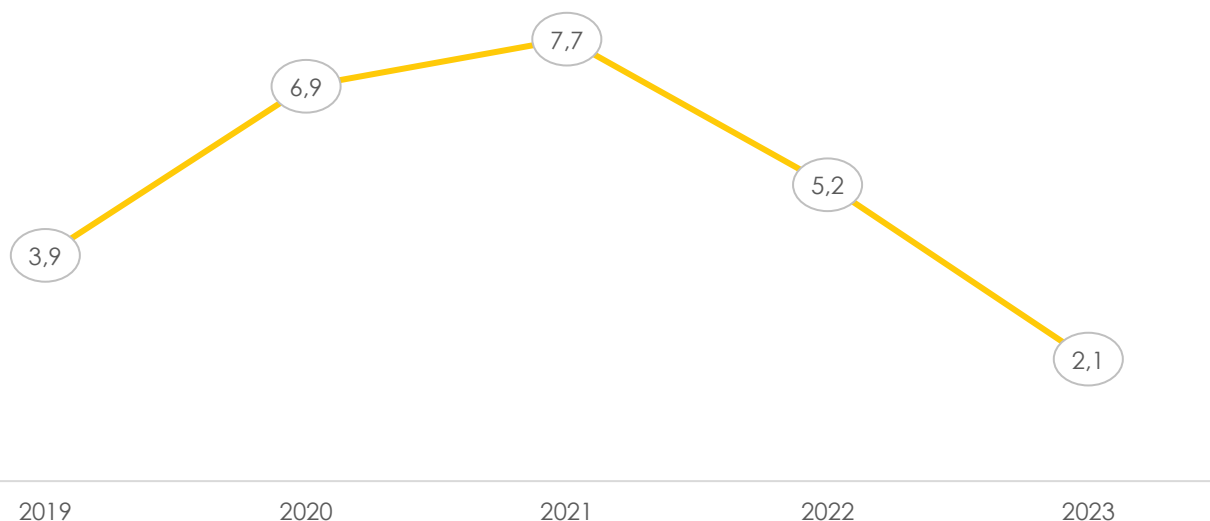
Gráfico 8 – Taxa de morbidade por suicídio de residentes de Ribeirão das Neves, de 2019 a 2023.



Fonte: SIH/CPDE/DIE/SVE/SubVS/SESMG. Disponível em: <http://tabnet.saude.mg.gov.br/>. Acesso em 27/08/2024.

De 2019 a 2023, segundo o SIH (Sistema de Informação Hospitalar), 98 pessoas internaram em decorrência de tentativa de suicídio. Podemos perceber uma tendência de aumento, seguindo a mesma tendência das taxas de incidência da violência auto provocada.

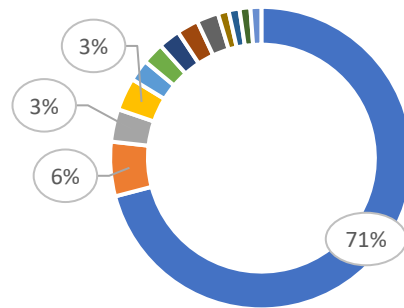
Gráfico 9 – Taxa de mortalidade por suicídio de residentes de Ribeirão das Neves e de Minas Gerais, de 2019 a 2023.



Fonte: SIM/CPDE/DIE/SVE/SubVS/SESMG. Disponível em: <http://tabnet.saude.mg.gov.br/>. Acesso em 27/08/2024.

De 2019 a 2023, foram a óbito 86 pessoas por suicídio, uma média 17,2 óbitos por ano. O suicídio apresenta tendência de aumento. De 2019 a 2021, as taxas de mortalidade apresentaram tendência de aumento, com um aumento de 97,4%, mas de 2021 a 2023 vem apresentando tendência queda, mas os dados de óbitos, em 2023, de Ribeirão Neves ainda estão em fechamento, passíveis de alteração.

Gráfico 10- Proporção do Grupo de Causas CID-10 dos óbitos por Suicídio, de residentes de Ribeirão das Neves, de 2019 a 2023.



- X70 Lesão autoprov intenc enforc estrang sufoc
- X61 Auto-int int a-conv sed hip a-park psic NCOP
- X68 Auto-intox intenc a pesticidas
- X80 Lesão autoprov intenc precip lugar elevado
- X63 Auto-int int outr subst farm sist nerv auton
- X64 Auto-int intenc out drog med subst biolog NE
- X74 Lesão autoprov intenc disp outr arma fogo e NE
- X76 Lesão autoprov intenc fumaca fogo e chamas
- X84 Lesão autoprov intenc p/meios NE
- X62 Auto-intox intenc narcot psicodislept NCOP
- X72 Lesão autoprov intenc disp arma fogo de mao
- X77 Lesão autoprov int vapor agua gas obj quent
- X78 Lesão autoprov intenc obj cortante penetr

Fonte: SIM/CPDE/DIE/SVE/SubVS/SESMG. Disponível em: <http://tabnet.saude.mg.gov.br/>. Acesso em 27/08/2024

De 2018 a 2022 houve 88 óbitos por suicídio. Destes 63 (72%) estão relacionados à Lesão autoprovocada intencionalmente por enforcamento/ estrangulamento/ sufocamento, 5 (6%) relacionado a auto-intoxicação a pesticidas, 3 (3 %) a auto-intoxicação por anti-convulsivantes/ sedativos/ hipnóticos e 3 (3%).

Referência bibliográfica

*Brasil. Ministério da Saúde. Secretaria de Vigilância em Saúde. Departamento de Vigilância de Doenças e Agravos Não Transmissíveis e Promoção da Saúde. **Viva:** instrutivo notificação de violência interpessoal e autoprovocada, Brasília : Ministério da Saúde, 2016. 2 ed. 92 p.



setembro
amarelo[®]
Mês de Prevenção ao Suicídio

Se precisar, peça ajuda!

Conheça a campanha em
www.setembroamarelo.com

Uma campanha



CFM
CONSELHO FEDERAL DE MEDICINA

Apoio



Secretaria Municipal de Saúde de Ribeirão das Neves
Superintendência de Vigilância e Proteção a Saúde
Núcleo de Geoinformação em Saúde
Núcleo de Promoção a Saúde e Cultura da Paz
Setembro/ 2023

