



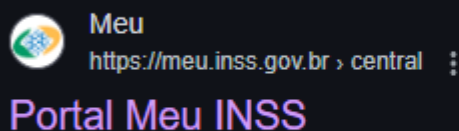
Prefeitura Municipal de
RIBEIRÃO DAS NEVES

PORTAL MEU INSS – EXTRATO CNIS

Prezados (as);

Segue orientações quanto ao acesso e emissão do extrato completo CNIS no portal Meu INSS. O extrato é necessário para os processos de Certidão de Tempo de Contribuição.

Passo I – Link de Acesso






Acesse pelo link:


<https://meu.inss.gov.br/#/login>

Passo 2 – Primeiro Acesso

Agora, todas as informações referentes à Previdência Social serão acessadas através do GOV.BR, desta forma, basta acessar com o seu login e senha GOV.



Identifique-se no gov.br com:

 Número do CPF


Digite seu CPF para **criar** ou **acessar** sua conta gov.br


CPF


Digite seu CPF


Continuar

Outras opções de identificação:

 Login com seu banco SUA CONTA SERÁ PRATA

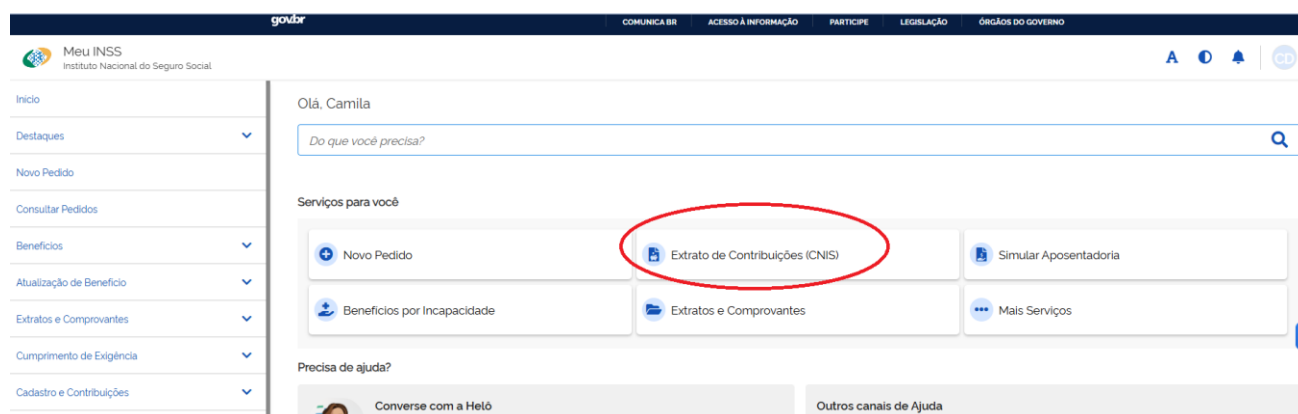
 Login com QR code

 Seu certificado digital

 Seu certificado digital em nuvem

Passo 3 – Acesso ao extrato CNIS

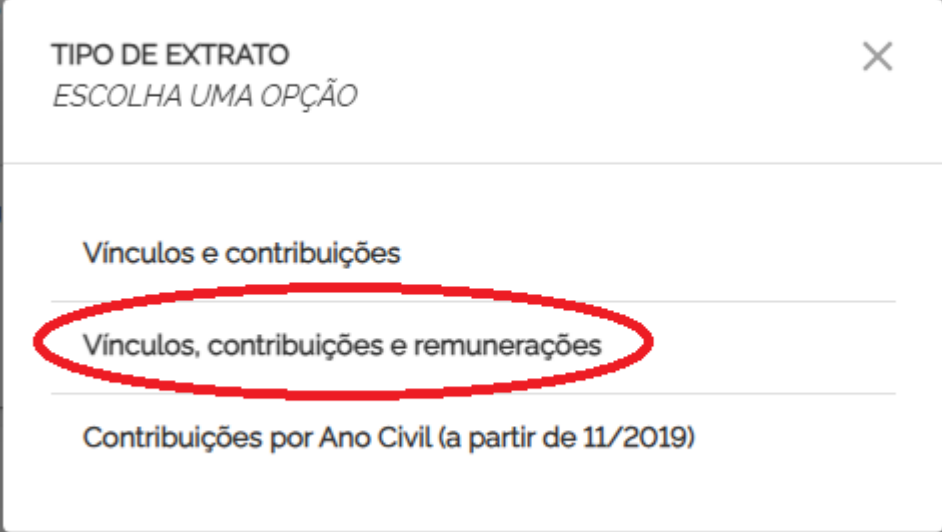
Na tela principal, clique em “EXTRATO DE CONTRIBUIÇÕES (CNIS)” como no destaque em vermelho:



No final da página, haverá a opção “BAIXAR DOCUMENTO”



Abrirá uma janela com as opções de documento, clique em 'VÍNCULOS, CONTRIBUIÇÕES E REMUNERAÇÕES'



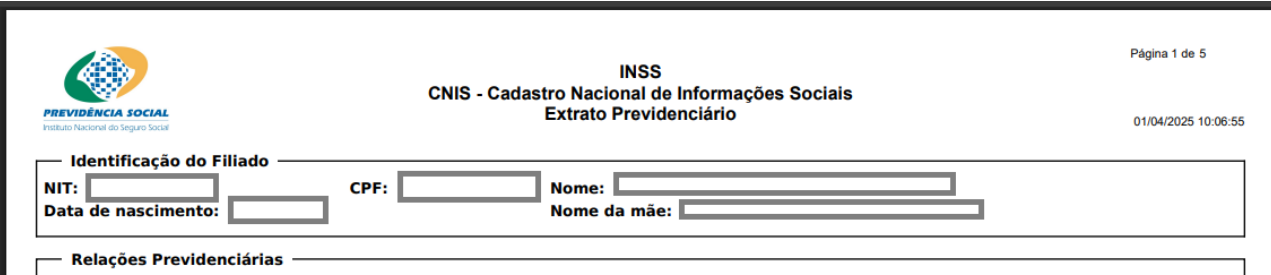
TIPO DE EXTRATO
ESCOLHA UMA OPÇÃO

Vínculos e contribuições

Vínculos, contribuições e remunerações

Contribuições por Ano Civil (a partir de 11/2019)

Pronto, seu extrato completo será disponibilizado para salvar!



INSS
CNIS - Cadastro Nacional de Informações Sociais
Extrato Previdenciário

Página 1 de 5
01/04/2025 10:06:55

Identificação do Filiado

NIT: CPF: Nome:
Data de nascimento: Nome da mãe:

Relações Previdenciárias

Servidor (a), a Superintendência de Recursos Humanos segue à disposição, buscando praticidade e autonomia no acesso às suas informações funcionais!

Em caso de dúvidas, nos chame no Whatsapp – (31)3625-5116