

VOLUME DE BASE DO EIXO ALINHAMENTO - R. DIVINO MESSIAS

ESTACA	ÁREA (m²)	VOLUME (m³)	VOLUME ACUMULADO (m³)
0+0.00	0.00	0.00	0.00
1+0.00	0.00	0.00	0.00
1+4.01	0.60	1.20	1.20
1+15.95	0.60	7.16	8.37
2+0.00	0.60	2.43	10.80
3+0.00	0.60	12.00	22.80
4+0.00	0.60	12.00	34.80
5+0.00	0.60	12.00	46.80
6+0.00	0.60	12.00	58.80
7+0.00	0.00	6.00	64.80
7+5.43	0.00	0.00	64.80

VOLUME DE SUBBASE DO EIXO ALINHAMENTO - R. DIVINO MESSIAS

ESTACA	ÁREA (m²)	VOLUME (m³)	VOLUME ACUMULADO (m³)
0+0.00	0.00	0.00	0.00
1+0.00	0.00	0.00	0.00
1+4.01	0.90	1.80	1.80
1+15.95	0.90	10.75	12.55
2+0.00	1.10	4.05	16.60
3+0.00	1.10	22.01	38.61
4+0.00	1.10	22.01	60.62
5+0.00	1.10	22.01	82.62
6+0.00	1.10	22.01	104.63
7+0.00	0.00	11.00	115.63
7+5.43	0.00	0.00	115.63

VOLUME DE CORTE DO EIXO ALINHAMENTO - R. DIVINO MESSIAS

ESTACA	ÁREA (m²)	VOLUME (m³)	VOLUME ACUMULADO (m³)
0+0.00	0.00	0.00	0.00
1+0.00	0.00	0.00	0.00
1+4.01	0.11	0.22	0.22
1+15.95	0.46	3.41	3.63
2+0.00	0.47	1.88	5.51
3+0.00	0.12	5.86	11.37
4+0.00	0.25	3.70	15.08
5+0.00	0.65	9.01	24.09
6+0.00	0.69	13.39	37.48
7+0.00	0.00	6.88	44.35
7+5.43	0.00	0.00	44.35

VOLUME DE ATERRIO DO EIXO ALINHAMENTO - R. DIVINO MESSIAS

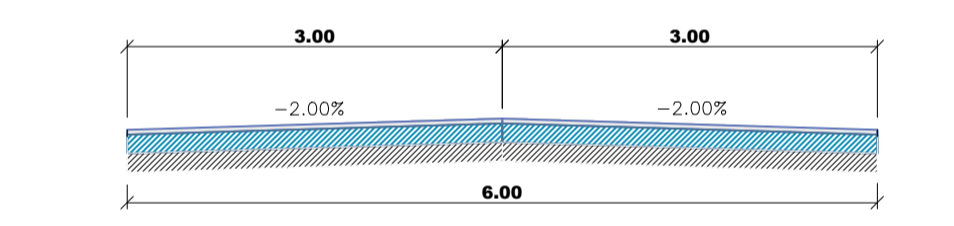
ESTACA	ÁREA (m²)	VOLUME (m³)	VOLUME ACUMULADO (m³)
0+0.00	0.00	0.00	0.00
1+0.00	0.00	0.00	0.00
1+4.01	1.78	3.57	3.57
1+15.95	0.29	12.39	15.96
2+0.00	0.24	1.08	17.04
3+0.00	0.19	4.23	21.26
4+0.00	0.24	4.21	25.48
5+0.00	0.05	2.92	28.39
6+0.00	0.04	0.95	29.34
7+0.00	0.00	0.40	29.74
7+5.43	0.00	0.00	29.74

VOLUME DE PAVIMENTO DO EIXO ALINHAMENTO - R. DIVINO MESSIAS

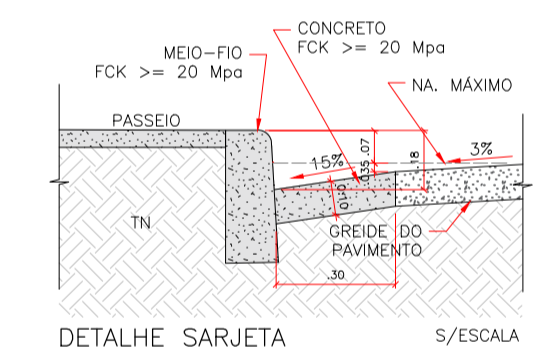
ESTACA	ÁREA (m²)	VOLUME (m³)	VOLUME ACUMULADO (m³)
0+0.00	0.00	0.00	0.00
1+0.00	0.00	0.00	0.00
1+4.01	0.24	0.48	0.48
1+15.95	0.24	2.87	3.35
2+0.00	0.24	0.97	4.32
3+0.00	0.24	4.80	9.12
4+0.00	0.24	4.80	13.92
5+0.00	0.24	4.80	18.72
6+0.00	0.24	4.80	23.52
7+0.00	0.00	2.40	25.92
7+5.43	0.00	0.00	25.92

ELEMENTOS GEOMÉTRICOS - ALINHAMENTO - R. DIVINO MESSIAS

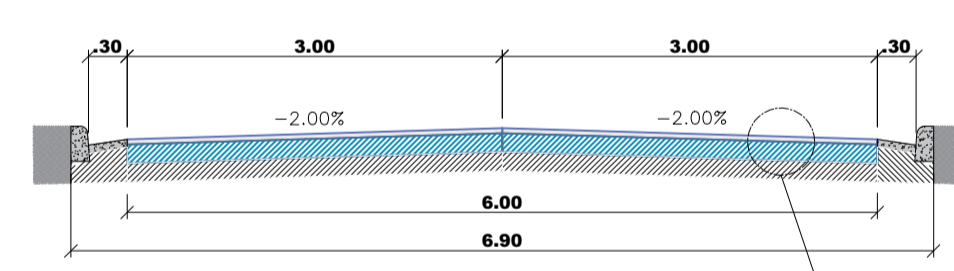
Nº	DEFLEXÃO/AZIMUTE	LC (m)	TT (m)	TL (m)	TC (m)	R (m)	D/L (m)	AC	TE-PC	ET-PT	PONTO	PI	TE-PC	ET-PT
L2	303° 49' 48.26"	-	-	-	-	46.515	-	0+0,000	2+6,515	N E	-	7813446,9929 595467,1934	7813472,8892 595428,5539	
L4	305° 11' 05.93"	-	-	-	-	35,705	-	2+6,515	4+2,220	N E	-	7813472,8892 595428,5539	7813493,4629 595399,3726	
L3	303° 38' 01.79"	-	-	-	-	63,206	-	4+2,220	7+5,426	N E	-	7813493,4629 595399,3726	7813528,4717 595346,7475	



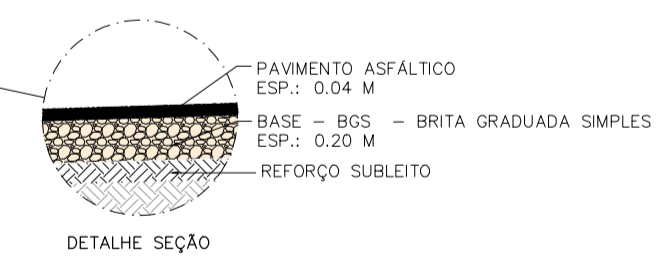
EST.: E1+4.003 - EST.: E1+15.966
COMP.: 11.963 M



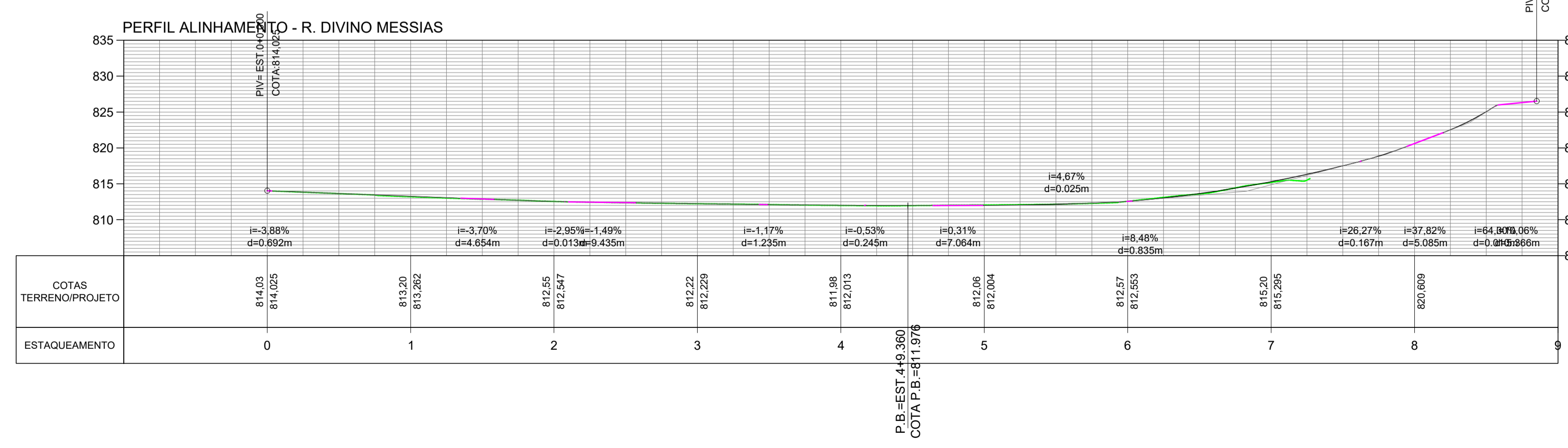
DETALHE SARJETA S/ESCALA



EST.: E1+15.966 - EST.: E7+0.000
COMP.: 104.034 M



DETALHE SEÇÃO



ESTACAMENTO	0	1	2	3	4	5	6	7	8	9	
COTAS TERRENO/PROJETO	814.03 814.025	813.20 813.262	812.65 812.647	812.22 812.229	811.08 812.013	812.06 812.004	812.57 812.553	815.20 815.295	820.609		
ESTACAMENTO	0	1	2	3	4	5	6	7	8	9	

REVISÃO	DESCRIÇÃO	TIPO	ELABORADO	VERIFICADO	DATA
00	EMISSÃO INICIAL	AP	SCP	PHM	24/08/2023

LEGENDAS:

PAVIMENTO PROJETADO	ATERRO	BL EXISTENTE
SARJETA - MEIO FIO PROJETADA	CORTE	

- OBSERVAÇÕES GERAIS:
- MEDIDAS, COORDENADAS E ELEVAÇÕES EM METRO, EXCETO ONDE INDICADO
 - PODERÃO OCORRER AJUSTES EM CAMPO QUANDO A EXECUÇÃO DA OBRA POR DETERMINAÇÃO DA PREFEITURA.
 - REALIZAR TRAVAMENTO NO FIM DO PAVIMENTO COM GUIA DE CONCRETO PRÉ-MOLDADO - 6.90 M

PREFEITURA MUNICIPAL DE RIBEIRÃO DAS NEVES

PROJETO DE PAVIMENTAÇÃO DA RUA DIVINO MESSIAS DOS SANTOS - SAVASSI - RIBEIRÃO DAS NEVES-MG

PROJETO: PROJETO DE PAVIMENTAÇÃO DA RUA DIVINO MESSIAS DOS SANTOS - SAVASSI
LOCAL: RUA DIVINO MESSIAS DOS SANTOS - SAVASSI - REGIÃO CENTRO - RIBEIRÃO DAS NEVES-MG

TÍTULO DOS DESENHOS: PLANTA ESQUEMÁTICA DE PAVIMENTAÇÃO
DIMENSÃO DO PAVIMENTO: SEÇÕES
SITUAÇÃO

DATA: AGOSTO/2023
ESC.: INDICADA
FOLHA: 01/02

DIREITOS AUTORAIS RESERVADOS; PROIBIDO REPRODUÇÃO, DIVULGAÇÃO OU ALTERAÇÃO SEM ORDEM EXPRESSA DA PREFEITURA MUNICIPAL DE RIBEIRÃO DAS NEVES.

TÍTULO DO PROJETO: 083-2023-R_DIVINO_MESSIAS-IF-PAV-PB-R00