







LEGENDA:			
	INDICAÇÃO NÍVEIS PLANTA E CORTE		INDICAÇÃO DE PORTAS E JANELAS
	INDICAÇÃO DE CORTES		ESPECIFICAÇÃO DE MATERIAIS
	INDICAÇÃO DE FACHADAS		INDICAÇÃO DE EIXOS

- MEDIDAS E NÍVEIS EM METROS
- VERIFICAR POSIÇÃO EXATA DOS PILARES NO PROJETO ESTRUTURAL
- VERIFICAR DETALHES CONSTRUTIVOS PERTINENTES NO PROJETO DE DETALHAMENTO
- SE O SEU ORIENTAÇÃO DO PROJETO QUANTO A UTILIZAÇÃO DAS CORES, CASO SEJA NECESSÁRIA ALTERAÇÃO, CONSULTAR O CADRÃO DE ESTUDO DE CORES
- EM CASO DE CONFLITO DE INFORMAÇÕES ENTRE O PROJETO GRÁFICO E O MEMORIAL DESCRITIVO E ESPECIFICAÇÕES TÉCNICAS, PREVALECE A INFORMAÇÃO CONTIDA NO DESENHO

- PLANILHA DE QUANTITATIVOS
- MEMORIAL DESCRITIVO E ESPECIFICAÇÕES TÉCNICAS

<input type="checkbox"/> PISO
1 - CIMENTADO DESEMPENADO
2 - CERÂMICA 40 x 40 cm COR BRANCO ANTIDERRAPANTE
3 - CERÂMICA 40 x 40 cm COR CINZA ANTIDERRAPANTE
4 - GRANITINA
5 - BRITA
6 - PISO INDUSTRIAL POLIDO EM CONCRETO ARMADO

1. CERÂMICA 30 x 40 cm COR BRANCO ATÉ 90 cm + FAIXA DE MADEIRA COM VERNIZ FOSCO E PINTURA ACRILICA
2. CERÂMICA 30 x 40 cm COR BRANCO ATÉ 180 cm + FAIXA CERÂMICA 10 x 10 cm AZUL E PINTURA ACRILICA
3. CERÂMICA 30 x 40 cm COR BRANCO ATÉ 180 cm + FAIXA CERÂMICA 10 x 10 cm VERMELHA E PINTURA ACRILICA
4. CERÂMICA 30 x 40 cm COR BRANCO ATÉ O TETO
5. PINTURA ACRILICA ACETINADA COR CINZA

1 - LAJE PINTURA PVA LÁTEX BRANCO NEVE SOBRE MASSA CORRIDA PVA
2 - ESTRUTURA APARENTE

Item	Ambiente	Área (m²)	Perímetro
1	PÁTIO COBERTO / REFEITÓRIO	252,00 m²	69,95 m
2	DESPENSA	15,00 m²	16,55 m
3	COZINHA	30,62 m²	23,40 m
4	ÁREA DE SERVIÇO	6,74 m²	13,67 m
5	D.M.L.	1,99 m²	5,75 m
6	SANITÁRIO	1,60 m²	5,06 m
7	BANHO	1,81 m²	5,38 m
8	CIRCULAÇÃO	1,46 m²	4,92 m
9	PÁTIO DE SERVIÇO	26,48 m²	23,65 m
10	GÁS	1,99 m²	6,09 m
11	LIXO	1,69 m²	5,46 m

ÁREA ÚTIL = 341,38 m²
 ÁREA CONSTRUÍDA = 344,60 m²
 ÁREA DE PÁTIO = 27,66 m²
 PROJEÇÃO TELHADO = 404,55 m²



SUPERINTENDÊNCIA DE PROJETOS E REDE FÍSICA

PROJETO		ESCOLA 10 SALAS - BAIRRO SAN MARINO	
CONTEÚDO		PÁTIO COBERTO/ REFEITÓRIO - PLANTA/ CORTES AA/ BB, FACHADA 1 e 2	
ÁREA TÉCNICA/TPA		ARQUITETURA - PROJETO BÁSICO	
LOCAL		RUA TRINTA E NOVE / RUA VISTA E QUATRO - SAN MARINO	
DATA	PROJETO	RESPONSÁVEL	REVISÃO
09/2022	MÔNICA SAI OMÃO		00.



ESCALA: 1/100

FOLHA: 01/02